

令和3年9月7日

令和3年第3回美浦村議会定例会議案

美 浦 村 議 会

議 案 目 次

- 諮問第 1 号 人権擁護委員候補者の推薦について
- 議案第 1 号 専決処分の承認を求めることについて
(令和 3 年度美浦村一般会計補正予算 (第 3 号))
- 議案第 2 号 村道路線の認定について
- 議案第 3 号 美浦村特別職の職員で非常勤のものの報酬及び費用弁償に関する
条例の一部を改正する条例
- 議案第 4 号 美浦村手数料徴収条例の一部を改正する条例
- 議案第 5 号 損害賠償に関する和解について
- 議案第 6 号 令和 3 年度美浦村一般会計補正予算 (第 4 号)
- 議案第 7 号 令和 3 年度美浦村国民健康保険特別会計補正予算 (第 1 号)
- 議案第 8 号 令和 3 年度美浦村介護保険特別会計補正予算 (第 1 号)
- 議案第 9 号 令和 3 年度美浦村後期高齢者医療特別会計補正予算 (第 1 号)
- 議案第 10 号 令和 3 年度美浦村水道事業会計補正予算 (第 1 号)
- 議案第 11 号 令和 3 年度美浦村下水道事業会計補正予算 (第 2 号)
- 議案第 12 号 令和 2 年度美浦村一般会計歳入歳出決算認定の件
- 議案第 13 号 令和 2 年度美浦村国民健康保険特別会計歳入歳出決算認定の件
- 議案第 14 号 令和 2 年度美浦村介護保険特別会計歳入歳出決算認定の件
- 議案第 15 号 令和 2 年度美浦村後期高齢者医療特別会計歳入歳出決算認定の件
- 議案第 16 号 令和 2 年度美浦村水道事業会計決算認定の件
- 議案第 17 号 令和 2 年度美浦村下水道事業会計決算認定の件
- 議案第 18 号 令和 2 年度美浦村電気事業会計剰余金の処分及び決算認定の件

諮問第1号

人権擁護委員候補者の推薦について

下記の者を人権擁護委員の候補者として推薦したいので、人権擁護委員法（昭和24年法律第139号）第6条第3項の規定により、議会の意見を求める。

令和3年9月7日提出

美浦村長 中 島 栄

記

住 所 美浦村大字土浦1741番地

氏 名 浅野重人

生年月日 昭和30年3月22日

議案第1号

専決処分の承認を求めることについて

地方自治法（昭和22年法律第67号）第179条第1項の規定により、別紙のとおり専決処分したので、同条第3項の規定によりこれを報告し、承認を求める。

令和3年9月7日提出

美浦村長 中 島 栄

令和3年 専決第8号

専 決 処 分 書

地方自治法（昭和22年法律第67号）第179条第1項の規定により、次のとおり専決処分する。

令和3年8月16日

美浦村長 中 島 栄

令和3年度美浦村一般会計補正予算（第3号）

令和3年度美浦村の一般会計補正予算（第3号）は、次に定めるところによる。

（歳入歳出予算の補正）

- 第1条 歳入歳出予算の総額に歳入歳出それぞれ4,381千円を追加し、歳入歳出予算の総額を歳入歳出それぞれ5,922,797千円とする。
- 2 歳入歳出予算の補正の款項の区分及び当該区分ごとの金額並びに補正後の歳入歳出予算の金額は、「第1表 歳入歳出予算補正」による。

令和3年8月16日

美浦村長 中 島 栄

第 1 表 歳入歳出予算補正

歳入

(単位：千円)

款	項	補正前の額	補正額	計
15 国庫支出金		569,409	4,381	573,790
	2 国庫補助金	144,835	4,381	149,216
歳入合計		5,918,416	4,381	5,922,797

歳 出

(単位：千円)

款	項	補正前の額	補 正 額	計
3 民生費		1,777,657	4,381	1,782,038
	1 社会福祉費	1,179,082	4,381	1,183,463
歳 出 合 計		5,918,416	4,381	5,922,797

歳入歳出補正予算事項別明細書

1 総括

歳入

(単位：千円)

款	補正前の額	補正額	計
15 国庫支出金	569,409	4,381	573,790
歳入合計	5,918,416	4,381	5,922,797

歳 出

(単位：千円)

款	補正前の額	補 正 額	計	補 正 額 の 財 源 内 訳			
				特 定 財 源			一般財源
				国県支出金	地 方 債	そ の 他	
3 民生費	1,777,657	4,381	1,782,038	4,381			
歳 出 合 計	5,918,416	4,381	5,922,797	4,381			

2 歳 入
 (款) 15 国庫支出金

(項) 2 国庫補助金

(単位：千円)

目	補正前の額	補正額	計
1 総務費国庫補助金	64,708	4,381	69,089
計	144,835	4,381	149,216

節		説明
区分	金額	
1 総務管理費補助金	4,381	80 新型コロナウイルス感染症対応地方創生臨時交付金 4,381

3 歳出
(款) 3 民生費

(項) 1 社会福祉費

(単位：千円)

目	補正前の額	補正額	計	補正額の財源内訳			一般財源
				特定財源			
				国県支出金	地方債	その他	
2 老人福祉費	257,162	4,381	261,543	4,381			
計	1,179,082	4,381	1,183,463	4,381			

節		説明
区分	金額	
		4 敬老事業費 △1,389
7 報償費	△350	7 報償費 △350 1 報償金 3 事業協力者謝礼
10 需用費	278	10 需用費 △332 1 消耗品費 △31 1 消耗品費
11 役務費	326	3 食糧費 △281 1 食糧費
12 委託料	773	4 印刷製本費 △20 1 印刷製本費
13 使用料及び賃借料	△396	11 役務費 △284 1 通信運搬費 1 郵便料
18 負担金補助及び交付金	3,750	12 委託料 △27 5 業務委託料 31 封入封緘業務委託料
		55 新型コロナ対応敬老事業費 5,770
		10 需用費 610 4 印刷製本費 1 印刷製本費
		11 役務費 610 1 通信運搬費 1 郵便料
		12 委託料 800 5 業務委託料
		1 敬老祝い商品券業務委託料
		18 負担金補助及び交付金 3,750 10 補助金
		1 敬老祝い商品券補助金

議案第 2 号

村道路線の認定について

道路法（昭和 27 年法律第 180 号）第 8 条第 2 項の規定により，美浦村道路線を下記のとおり認定する。

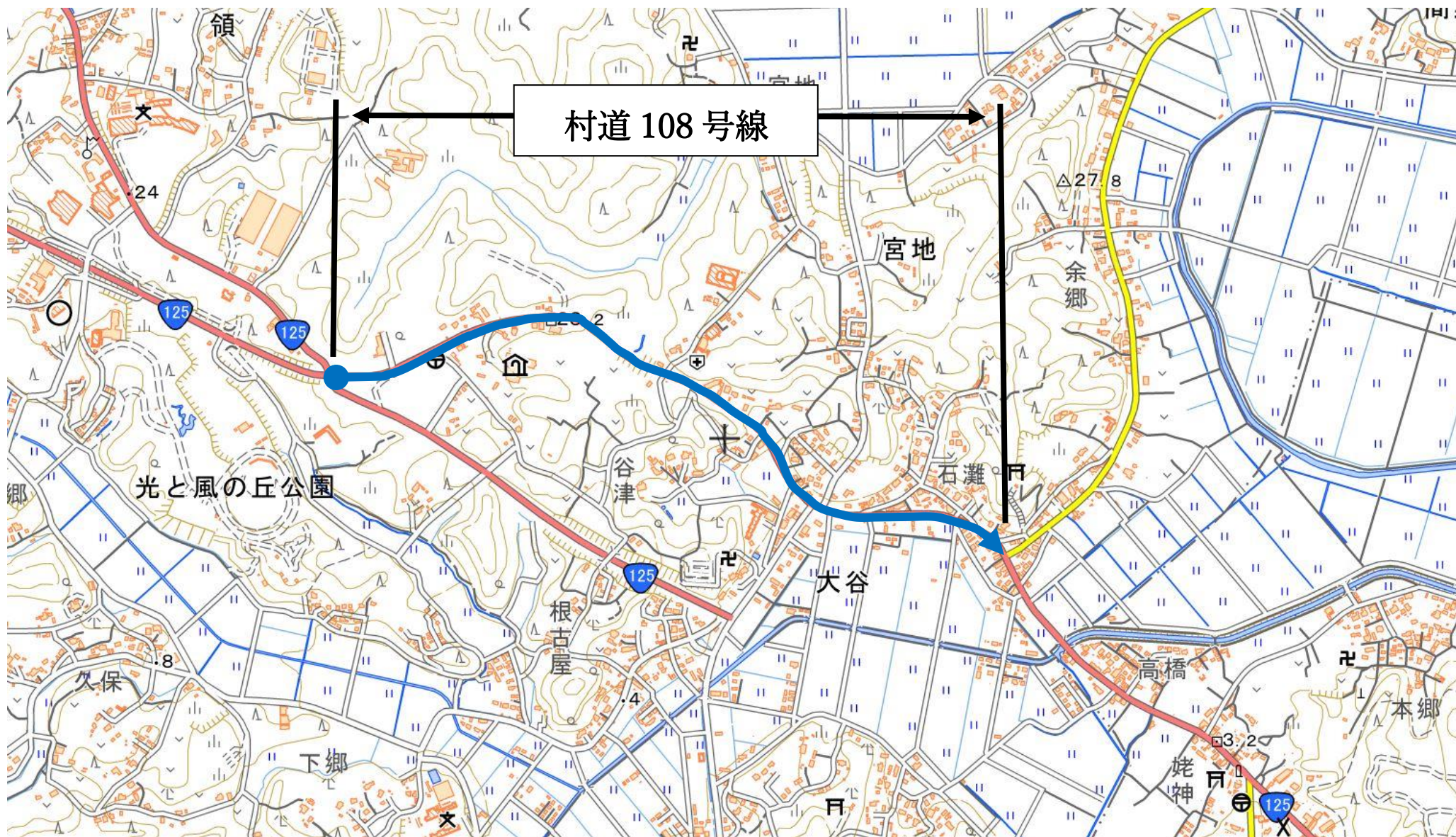
令和 3 年 9 月 7 日提出

美浦村長 中 島 栄

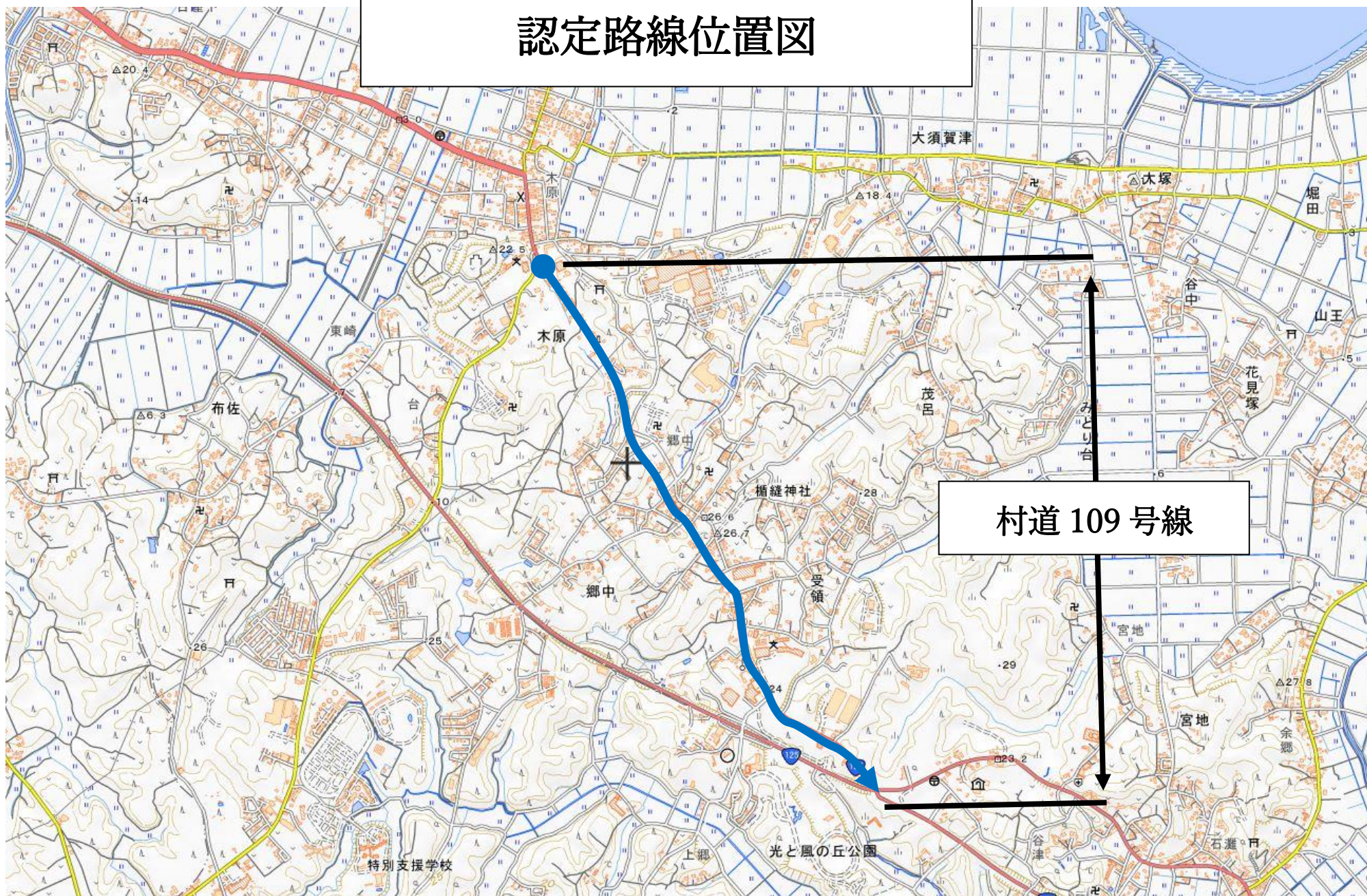
村道路線の認定

道路種別	路線名	起 点 終 点	延長 (m)	敷地幅員 (m)
1	村道 108 号線	大字 宮地 1181-1 大字 大谷 1622-1	1,539.0	7.9~37.5
1	村道 109 号線	大字 木原 1522-1 大字 宮地 1181-1	2,250.0	6.5~34.0
1	村道 110 号線	大字 木原 445 大字 舟子 1-1	2,000.0	7.0~14.9

認定路線位置図

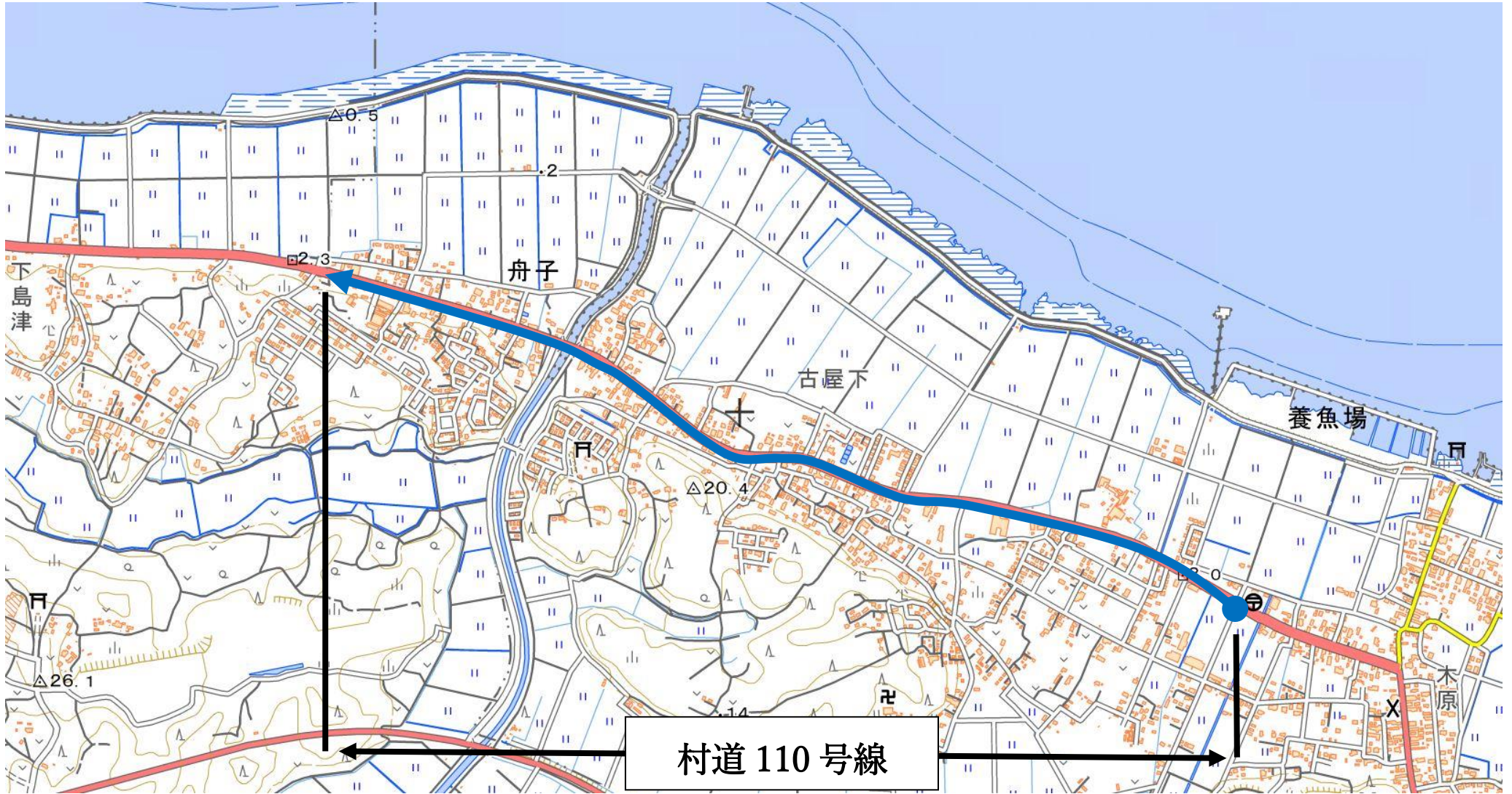


認定路線位置図



村道 109 号線

認定路線位置図



議案第 3 号

美浦村特別職の職員で非常勤のもの報酬及び費用弁償に関する条例の一部を改正する条例

上記の議案を下記のとおり提出する。

令和 3 年 9 月 7 日提出

美浦村長 中 島 栄

美浦村特別職の職員で非常勤のもの報酬及び費用弁償に関する条例の一部を改正する条例

美浦村特別職の職員で非常勤のもの報酬及び費用弁償に関する条例（昭和 3 1 年美浦村条例第 3 号）の一部を次のように改正する。

別表第 1 中

「

美浦村まち・ひと・しごと創生有識者会議委員	委員長	5,500 円	〃	〃
	委員	5,000 円	〃	〃

」を

「

美浦村総合計画検証委員会委員	委員長	5,500 円	〃	〃
	委員	5,000 円	〃	〃

」に改める。

別表第 2 中

「

美浦村まち・ひと・しごと創生有識者会議委員

」を

「

美浦村総合計画検証委員会委員

」に改める。

附 則

この条例は、公布の日から施行する。

議案第 4 号

美浦村手数料徴収条例の一部を改正する条例

上記の議案を下記のとおり提出する。

令和 3 年 9 月 7 日提出

美浦村長 中 島 栄

美浦村手数料徴収条例の一部を改正する条例

美浦村手数料徴収条例（平成 1 2 年美浦村条例第 3 号）の一部を次のように改正する。

第 2 条第 1 項中第 2 9 号を削り，第 3 0 号を第 2 9 号とする。

附 則

この条例は，公布の日から施行し，令和 3 年 9 月 1 日から適用する。

議案第5号

損害賠償に関する和解について

次のとおり和解したいので、地方自治法（昭和22年法律第67号）第96条第1項第12号の規定により、議会の議決を求める。

令和3年9月7日提出

美浦村長 中 島 栄

1. 和解の相手方

東京都千代田区内幸町一丁目1番3号
東京電力ホールディングス株式会社
代表執行役社長 小早川智明

2. 和解の内容

- (1) 平成23年4月1日から平成25年3月31日までに生じた原発事故に関する損害賠償として、相手方は村に対し、和解金110,000円の支払い義務があることを認める。
- (2) 相手方は、和解契約書原本を受領した日の翌日から14日以内に、村が指定する口座に振り込む方法で支払う。
- (3) 本件以外について、本和解の効力の及ばないことを相互に確認する。
- (4) 本和解に定める金額に係る遅延損害金については、相手方に請求しない。
- (5) 本和解に関する手続費用は、各自の負担とする。

3. 事件の概要

平成23年3月11日に発生した東京電力福島第一原子力発電所事故に起因する放射性物質による被害対策に要したものに係る費用について損害賠償請求を行っているもののうち、東京電力ホールディングス株式会社が当該請求に応じない平成23年度、平成24年度の費用について、原子力損害賠償紛争解決センターにあっせんの申立てを行ったところ、同センターから和解案が提示された。

議案第6号

令和3年度美浦村一般会計補正予算（第4号）

令和3年度美浦村の一般会計補正予算（第4号）は、次に定めるところによる。

（歳入歳出予算の補正）

第1条 歳入歳出予算の総額に歳入歳出それぞれ551,696千円を追加し、歳入歳出予算の総額を歳入歳出それぞれ6,474,493千円とする。

2 歳入歳出予算の補正の款項の区分及び当該区分ごとの金額並びに補正後の歳入歳出予算の金額は、「第1表 歳入歳出予算補正」による。

（債務負担行為の補正）

第2条 債務負担行為の追加は、「第2表 債務負担行為補正」による。

（地方債の補正）

第3条 地方債の変更は、「第3表 地方債補正」による。

令和3年9月7日提出

美浦村長 中 島 栄

第 1 表 歳入歳出予算補正

歳入

(単位：千円)

款	項	補正前の額	補正額	計
10 地方特例交付金		6,001	2,815	8,816
	1 地方特例交付金	6,000	2,815	8,815
11 地方交付税		971,101	349,924	1,321,025
	1 地方交付税	971,101	349,924	1,321,025
13 分担金及び負担金		24,105	2,618	26,723
	1 負担金	24,105	2,618	26,723
15 国庫支出金		573,790	36,712	610,502
	1 国庫負担金	421,851	5,324	427,175
	2 国庫補助金	149,216	31,388	180,604
18 寄附金		125,002	1,000	126,002
	1 寄附金	125,002	1,000	126,002
19 繰入金		100,317	11,128	111,445
	1 特別会計繰入金	5	11,128	11,133
20 繰越金		100,000	187,674	287,674
	1 繰越金	100,000	187,674	287,674
21 諸収入		115,005	4	115,009
	5 雑入	105,878	4	105,882
22 村債		689,600	△40,179	649,421
	1 村債	689,600	△40,179	649,421
歳入合計		5,922,797	551,696	6,474,493

歳 出

(単位：千円)

款	項	補正前の額	補 正 額	計
1 議会費		104,207	△4,910	99,297
	1 議会費	104,207	△4,910	99,297
2 総務費		754,471	471,602	1,226,073
	1 総務管理費	505,584	471,445	977,029
	2 徴税費	154,970	2,281	157,251
	3 戸籍住民基本台帳費	73,003	△2,124	70,879
3 民生費		1,782,038	994	1,783,032
	1 社会福祉費	1,183,463	7,876	1,191,339
	2 児童福祉費	598,275	△6,882	591,393
4 衛生費		847,382	21,147	868,529
	1 保健衛生費	248,912	11,339	260,251
	2 環境衛生費	89,408	9,808	99,216
5 農林水産業費		282,369	△8,804	273,565
	1 農業費	280,008	△8,804	271,204
7 土木費		333,887	△4,982	328,905
	1 土木管理費	54,350	△1,649	52,701
	2 道路橋梁費	150,670	1,320	151,990
	3 都市計画費	128,867	△4,653	124,214
9 教育費		805,847	76,649	882,496
	1 教育総務費	192,211	△249	191,962
	2 小学校費	103,369	75	103,444
	3 中学校費	46,568	77,103	123,671
	4 幼稚園費	100,316	△2,753	97,563
	5 社会教育費	192,808	2,298	195,106
	6 保健体育費	170,575	175	170,750
歳 出 合 計		5,922,797	551,696	6,474,493

第 2 表 債務負担行為

(追加)

(単位：千円)

事 項	期 間	限 度 額
美 浦 村 統 合 型 G I S 使 用 料	令和4年度～令和8年度	23,630
合 計		149,266

第 3 表 地方債補正

(変更)

(単位：千円)

起債の目的	補 正 前				補 正 後			
	限 度 額	起債の方法	利 率	償 還 の 方 法	限 度 額	起債の方法	利 率	償 還 の 方 法
江戸崎地方衛生土木組合 ごみ処理施設整備事業 (一般廃棄物処理事業債)	261,400	普通貸借 又は 証券発行	5.0%以内 (ただし、利率 見直し方式で借 り入れる政府資 金及び地方公共 団体金融機構資 金について、利 率の見直しを 行った後におい ては、当該見直 しの後の利率)	政府資金につい ては、その融資 条件により、銀 行その他の債権 者と協定する ところによる。 ただし村財政の 都合により据置 期間及び償還期 間を短縮し、も しくは繰上償還 又は低利に借換 えすることができる。	222,500	普通貸借 又は 証券発行	5.0%以内 (ただし、利率 見直し方式で借 り入れる政府資 金及び地方公共 団体金融機構資 金について、利 率の見直しを 行った後におい ては、当該見直 しの後の利率)	政府資金につい ては、その融資 条件により、銀 行その他の債権 者と協定する ところによる。 ただし村財政の 都合により据置 期間及び償還期 間を短縮し、も しくは繰上償還 又は低利に借換 えすることができる。
臨時財政対策債	410,000				369,821			
合 計	728,500				649,421			

歳入歳出補正予算事項別明細書

1 総括

歳入

(単位：千円)

款	補正前の額	補正額	計
10 地方特例交付金	6,001	2,815	8,816
11 地方交付税	971,101	349,924	1,321,025
13 分担金及び負担金	24,105	2,618	26,723
15 国庫支出金	573,790	36,712	610,502
18 寄附金	125,002	1,000	126,002
19 繰入金	100,317	11,128	111,445
20 繰越金	100,000	187,674	287,674
21 諸収入	115,005	4	115,009
22 村債	689,600	△40,179	649,421
歳入合計	5,922,797	551,696	6,474,493

歳 出

(単位：千円)

款	補正前の額	補 正 額	計	補 正 額 の 財 源 内 訳			
				特 定 財 源			一般財源
				国県支出金	地 方 債	そ の 他	
1 議会費	104,207	△4,910	99,297				△4,910
2 総務費	754,471	471,602	1,226,073	1,854			469,748
3 民生費	1,782,038	994	1,783,032	2,347			△1,353
4 衛生費	847,382	21,147	868,529	6,810			14,337
5 農林水産業費	282,369	△8,804	273,565			2,618	△11,422
7 土木費	333,887	△4,982	328,905				△4,982
9 教育費	805,847	76,649	882,496	25,701			50,948
歳 出 合 計	5,922,797	551,696	6,474,493	36,712		2,618	512,366

2 歳 入

(款) 10 地方特例交付金

(項) 1 地方特例交付金

(単位：千円)

目	補正前の額	補正額	計
1 地方特例交付金	6,000	2,815	8,815
計	6,000	2,815	8,815

節		説明	
区分	金額		
1 地方特例交付金	2,815	15 減収補てん特例交付金	2,815

(款) 11 地方交付税

(項) 1 地方交付税

1 地方交付税	971,101	349,924	1,321,025
計	971,101	349,924	1,321,025

1 地方交付税	349,924	5 普通交付税	349,924
---------	---------	---------	---------

(款) 13 分担金及び負担金

(項) 1 負担金

2 農林水産業費負担金	108	2,618	2,726
計	24,105	2,618	26,723

1 農業費負担金	2,618	7 基盤整備事業費蔵後余郷入土地改良区負担金	2,618
----------	-------	------------------------	-------

(款) 15 国庫支出金

(項) 1 国庫負担金

2 衛生費国庫負担金	69,159	5,324	74,483
計	421,851	5,324	427,175

1 保健衛生費負担金	5,324	10 新型コロナウイルスワクチン接種対策費負担金	5,324
------------	-------	--------------------------	-------

(款) 15 国庫支出金

(項) 2 国庫補助金

1 総務費国庫補助金	69,089	29,902	98,991
3 衛生費国庫補助金	42,607	1,486	44,093
計	149,216	31,388	180,604

1 総務管理費補助金	29,902	52 個人番号カード交付事務費補助金 80 新型コロナウイルス感染症対応地方創生臨時交付金	1,724 28,178
1 保健衛生費補助金	1,486	20 新型コロナウイルスワクチン接種体制確保事業費補助金	1,486

(款) 18 寄附金

(項) 1 寄附金

1 一般寄附金	65,000	1,000	66,000
計	125,002	1,000	126,002

1 一般寄附金	1,000	20 一般寄附金	1,000
---------	-------	----------	-------

(款) 19 繰入金

(項) 1 特別会計繰入金

1 国民健康保険特別会計繰入金	1	2,247	2,248
4 介護保険特別会計繰入金	1	8,208	8,209
5 後期高齢者医療特別会計繰入金	1	673	674
計	5	11,128	11,133

1 国民健康保険特別会計繰入金	2,247	5 国民健康保険特別会計繰入金	2,247
1 介護保険特別会計繰入金	8,208	5 介護保険特別会計繰入金	8,208
1 後期高齢者医療特別会計繰入金	673	5 後期高齢者医療特別会計繰入金	673

(款) 20 繰越金

(項) 1 繰越金

目	補正前の額	補正額	計
1 繰越金	100,000	187,674	287,674
計	100,000	187,674	287,674

(款) 21 諸収入

(項) 5 雑入

3 雑入	47,457	4	47,461
計	105,878	4	105,882

(款) 22 村債

(項) 1 村債

5 臨時財政対策債	410,000	△40,179	369,821
計	689,600	△40,179	649,421

(単位：千円)

節		説明	
区分	金額		
1 前年度繰越金	187,674	5 前年度繰越金	187,674

7 雑入	4	109 臨時職員雇用保険料 (健康増進課)	4
------	---	-----------------------	---

1 臨時財政対策債	△40,179	5 臨時財政対策債	△40,179
-----------	---------	-----------	---------

3 歳 出
(款) 1 議会費

(項) 1 議会費

目	補正前の額	補正額	計	補正額の財源内訳			一般財源
				特定財源			
				国県支出金	地方債	その他	
1 議会費	104,207	△4,910	99,297				△4,910
計	104,207	△4,910	99,297				△4,910

(単位：千円)

区 分	金 額	説 明
		1 職員給与関係経費 △4,910
2 給料	△2,290	2 給料 △2,290 2 一般職給 1 一般職給
3 職員手当等	△1,720	3 職員手当等 △1,720 1 扶養手当 △360 1 扶養手当
4 共済費	△900	3 通勤手当 △20 3 通勤手当 (一般職) 9 期末手当 △650 3 期末手当 (一般職) 10 勤勉手当 △410 1 勤勉手当 12 退職手当 △280 3 退職手当負担金 (一般職) 4 共済費 △900 2 職員共済組合負担金 3 職員共済組合負担金 (一般職)

(款) 2 総務費

(項) 1 総務管理費

目	補正前の額	補正額	計	国県支出金	地方債	その他	一般財源
1 一般管理費	249,055	△3,392	245,663				△3,392

区 分	金 額	説 明
		2 職員給与関係経費 △3,392
2 給料	△3,320	2 給料 △3,320 2 一般職給 660 1 一般職給
3 職員手当等	199	3 会計年度任用職給 △3,980 1 会計年度任用職給
4 共済費	△271	3 職員手当等 199 1 扶養手当 300 1 扶養手当 2 住居手当 66 1 住居手当 3 通勤手当 61 3 通勤手当 (一般職) 131 4 通勤手当 (会計年度任用職フルタイム) △70 8 管理職手当 324 1 管理職手当 9 期末手当 △458 3 期末手当 (一般職) 232 4 期末手当 (会計年度任用職フルタイム) △690 10 勤勉手当 151 1 勤勉手当 11 児童手当等 130 1 児童手当 12 退職手当 △375 3 退職手当負担金 (一般職) 145 5 退職手当負担金 (会計年度任用職フルタイム) △520 4 共済費 △271 2 職員共済組合負担金

(款) 2 総務費

(項) 1 総務管理費

目	補正前の額	補正額	計	補正額の財源内訳			一般財源
				特定財源			
				国県支出金	地方債	その他	
(1 一般管理費)							
6 財政調整基金費	1	372,782	372,783				372,782
7 企画費	119,873	11,055	130,928				11,055
14 減債基金費	1	91,000	91,001				91,000
計	505,584	471,445	977,029				471,445

(款) 2 総務費

(項) 2 徴税费

1 税務総務費	51,028	2,238	53,266				2,238
3 徴収費	79,237	43	79,280				43

(単位：千円)

節		説明
区分	金額	
		3 職員共済組合負担金 (一般職) 479 4 職員共済組合負担金 (会計年度任用職フルタイム) △750
24 積立金	372,782	2 財政調整基金費 372,782 24 積立金 372,782 1 財政調整基金積立金 1 財政調整基金積立金
22 償還金、利子及び割引料	11,055	23 新型コロナ対応地方創生臨時交付金事業費 11,055 22 償還金、利子及び割引料 11,055 5 国庫支出金等返還金 1 国庫支出金返還金
24 積立金	91,000	2 減債基金費 91,000 24 積立金 91,000 2 減債基金積立金 1 減債基金積立金

2 給料	956	1 職員給与関係経費 2,238 2 給料 956 2 一般職給 1 一般職給
3 職員手当等	712	3 職員手当等 712 2 住居手当 54 1 住居手当
4 共済費	570	3 通勤手当 35 3 通勤手当 (一般職) 9 期末手当 243 3 期末手当 (一般職) 10 勤勉手当 230 1 勤勉手当 12 退職手当 150 3 退職手当負担金 (一般職) 4 共済費 570 2 職員共済組合負担金 3 職員共済組合負担金 (一般職)
2 給料	309	1 職員給与関係経費 43 2 給料 309 2 一般職給 43 1 一般職給
3 職員手当等	31	3 会計年度任用職給 266 1 会計年度任用職給
4 共済費	△297	3 職員手当等 31 1 扶養手当 59 1 扶養手当 3 通勤手当 △46 3 通勤手当 (一般職) △80 4 通勤手当 (会計年度任用職フルタイム) 34 9 期末手当 △82

(款) 2 総務費

(項) 2 徴税費

目	補正前の額	補正額	計	補正額の財源内訳			一般財源
				特定財源			
				国県支出金	地方債	その他	
(3 徴収費)							
計	154,970	2,281	157,251				2,281

(単位：千円)

節		説明	
区分	金額		
		3 期末手当 (一般職)	18
		4 期末手当 (会計年度任用職フルタイム)	△100
		10 勤勉手当	28
		1 勤勉手当	
		12 退職手当	72
		3 退職手当負担金 (一般職)	26
		5 退職手当負担金 (会計年度任用職フルタイム)	46
		4 共済費	△297
		2 職員共済組合負担金	△680
		3 職員共済組合負担金 (一般職)	△180
		4 職員共済組合負担金 (会計年度任用職フルタイム)	△500
		6 社会保険料	383
		4 社会保険料 (会計年度任用職フルタイム)	

(款) 2 総務費

(項) 3 戸籍住民基本台帳費

1 戸籍住民基本台帳費	73,003	△2,124	70,879	1,854			△3,978
-------------	--------	--------	--------	-------	--	--	--------

1 報酬	△1,471	1 職員給与関係経費	△400
2 給料	△795	2 給料	△795
3 職員手当等	277	2 一般職給	△3,060
4 共済費	△229	1 一般職給	
8 旅費	△36	3 会計年度任用職給	2,265
17 備品購入費	130	1 会計年度任用職給	
		3 職員手当等	414
		1 扶養手当	498
		1 扶養手当	
		2 住居手当	300
		1 住居手当	
		3 通勤手当	58
		3 通勤手当 (一般職)	34
		4 通勤手当 (会計年度任用職フルタイム)	24
		5 時間外勤務手当	80
		2 時間外勤務手当 (会計年度任用職フルタイム)	
		9 期末手当	△108
		3 期末手当 (一般職)	△590
		4 期末手当 (会計年度任用職フルタイム)	482
		10 勤勉手当	△550
		1 勤勉手当	
		11 児童手当等	200
		1 児童手当	
		12 退職手当	△64
		3 退職手当負担金 (一般職)	△380
		5 退職手当負担金 (会計年度任用職フルタイム)	316
		4 共済費	△19
		2 職員共済組合負担金	△430
		3 職員共済組合負担金 (一般職)	
		6 社会保険料	411
		4 社会保険料 (会計年度任用職フルタイム)	
		3 住民基本台帳事務費	△1,854

(款) 2 総務費

(項) 3 戸籍住民基本台帳費

(単位：千円)

目	補正前の額	補正額	計	補正額の財源内訳			一般財源
				特定財源			
				国県支出金	地方債	その他	
(1 戸籍住民基本台帳費)							
計	73,003	△2,124	70,879	1,854			△3,978

区分	金額	説明	
		1 報酬	△1,471
		4 会計年度任用職員報酬	
		1 一般事務職員	
		3 職員手当等	△137
		9 期末手当	
		5 期末手当 (会計年度任用職パートタイム)	
		4 共済費	△210
		6 社会保険料	
		5 社会保険料 (会計年度任用職員パートタイム)	
		8 旅費	△36
		1 費用弁償	
		1 費用弁償	
		52 新型コロナウイルス対応決裁システム導入事業費	130
		17 備品購入費	130
		2 機械器具費	
		1 機械器具費	

(款) 3 民生費

(項) 1 社会福祉費

1 社会福祉総務費	297,446	9,308	306,754	2,347			6,961
-----------	---------	-------	---------	-------	--	--	-------

2 給料	2,534	1 職員給与関係経費	4,928
		2 給料	2,534
		2 一般職給	
		1 一般職給	
3 職員手当等	2,068	3 職員手当等	2,068
		1 扶養手当	△240
		1 扶養手当	
4 共済費	326	2 住居手当	△197
		1 住居手当	
		3 通勤手当	△220
27 繰出金	4,380	3 通勤手当 (一般職)	
		8 管理職手当	648
		1 管理職手当	
		9 期末手当	705
		3 期末手当 (一般職)	
		10 勤勉手当	801
		1 勤勉手当	
		11 児童手当等	△240
		1 児童手当	
		12 退職手当	811
		3 退職手当負担金 (一般職)	
		4 共済費	326
		2 職員共済組合負担金	
		3 職員共済組合負担金 (一般職)	
		5 国民健康保険特別会計繰出金	4,380
		27 繰出金	4,380
		4 職員給与費等	2,033
		1 職員給与費等	
		21 その他繰出金	2,347
		1 その他繰出金	

(款) 3 民生費

(項) 1 社会福祉費

目	補正前の額	補正額	計	補正額の財源内訳			一般財源
				特定財源			
				国県支出金	地方債	その他	
2 老人福祉費	261,543	△1,505	260,038				△1,505
7 医療福祉費	106,266	73	106,339				73
計	1,183,463	7,876	1,191,339	2,347			5,529

(款) 3 民生費

(項) 2 児童福祉費

1 児童福祉総務費	103,627	△2,917	100,710				△2,917
3 保育所費	239,117	△3,965	235,152				△3,965

(単位：千円)

節	金額	説明
27 繰出金	△1,505	9 介護保険特別会計繰出金 △1,505 27 繰出金 △1,505 9 介護保険特別会計繰出金 1 介護保険特別会計繰出金
11 役務費	73	2 医療福祉事務費 73 11 役務費 73 1 通信運搬費 1 郵便料

2 給料	△1,720	1 職員給与関係経費 △3,020 2 給料 △1,720 2 一般職給 △1,210 1 一般職給
3 職員手当等	△840	3 会計年度任用職給 △510 1 会計年度任用職給
4 共済費	△460	3 職員手当等 △840 1 扶養手当 △300 1 扶養手当
22 償還金、利子及び割引料	103	2 住居手当 270 1 住居手当 3 通勤手当 △100 3 通勤手当 (一般職) △20 4 通勤手当 (会計年度任用職フルタイム) △80 9 期末手当 △490 3 期末手当 (一般職) △380 4 期末手当 (会計年度任用職フルタイム) △110 10 勤勉手当 △210 1 勤勉手当 11 児童手当等 180 1 児童手当 12 退職手当 △190 3 退職手当負担金 (一般職) △140 5 退職手当負担金 (会計年度任用職フルタイム) △50 4 共済費 △460 2 職員共済組合負担金 3 職員共済組合負担金 (一般職) △310 4 職員共済組合負担金 (会計年度任用職フルタイム) △150 66 子育て世帯臨時特別給付金給付事務費 103 22 償還金、利子及び割引料 103 5 国庫支出金等返還金 1 国庫支出金返還金
2 給料	△3,836	1 職員給与関係経費 △4,015 2 給料 △3,836 2 一般職給 124 1 一般職給
3 職員手当等	△4	3 会計年度任用職給 △3,960

(款) 3 民生費

(項) 2 児童福祉費

目	補正前の額	補正額	計	補正額の財源内訳			一般財源
				特定財源			
				国県支出金	地方債	その他	
(3 保育所費)							
計	598,275	△6,882	591,393				△6,882

(款) 4 衛生費

(項) 1 保健衛生費

1 保健衛生総務費	58,611	3,953	62,564				3,953
-----------	--------	-------	--------	--	--	--	-------

(単位：千円)

節		説明	
区分	金額		
4 共済費	△175	1 会計年度任用職給	△3,960
		3 職員手当等	△4
		1 扶養手当	360
17 備品購入費	50	1 扶養手当	
		3 通勤手当	△170
		3 通勤手当 (一般職)	△140
		4 通勤手当 (会計年度任用職フルタイム)	△30
		9 期末手当	△147
		3 期末手当 (一般職)	113
		4 期末手当 (会計年度任用職フルタイム)	△260
		10 勤勉手当	66
		1 勤勉手当	
		12 退職手当	△113
		3 退職手当負担金 (一般職)	57
		5 退職手当負担金 (会計年度任用職員フルタイム)	
			△170
		4 共済費	△175
		2 職員共済組合負担金	615
		3 職員共済組合負担金 (一般職)	265
		4 職員共済組合負担金 (会計年度任用職フルタイム)	350
		6 社会保険料	△790
		4 社会保険料 (会計年度任用職フルタイム)	
		2 大谷保育所運営費	50
		17 備品購入費	50
		6 保育用備品費	
		1 保育用備品費	

1 職員給与関係経費**3,953**

2 給料	1,853	2 給料	1,853
		2 一般職給	
		1 一般職給	
3 職員手当等	1,431	3 職員手当等	1,431
		1 扶養手当	240
		1 扶養手当	
4 共済費	669	2 住居手当	△580
		1 住居手当	
		3 通勤手当	35
		3 通勤手当 (一般職)	
		5 時間外勤務手当	550
		1 時間外勤務手当	
		9 期末手当	400
		3 期末手当 (一般職)	
		10 勤勉手当	316
		1 勤勉手当	
		11 児童手当等	200
		1 児童手当	

(款) 4 衛生費

(項) 1 保健衛生費

目	補正前の額	補正額	計	補正額の財源内訳			一般財源
				特定財源			
				国県支出金	地方債	その他	
(1 保健衛生総務費)							
2 予防費	187,135	7,310	194,445	6,810			500
3 保健センター管理費	3,166	76	3,242				76
計	248,912	11,339	260,251	6,810			4,529

(款) 4 衛生費

(項) 2 環境衛生費

1 環境衛生総務費	88,772	9,808	98,580				9,808
-----------	--------	-------	--------	--	--	--	-------

(単位：千円)

節		説明	
区分	金額		
		12 退職手当	270
		3 退職手当負担金 (一般職)	
		4 共済費	669
		2 職員共済組合負担金	
		3 職員共済組合負担金 (一般職)	
		3 母子保健事業費	500
1 報酬	813	18 負担金補助及び交付金	500
		10 補助金	
		5 不妊治療費補助金	
3 職員手当等	411	56 新型コロナワクチン接種事業費	6,810
		1 報酬	813
		4 会計年度任用職員報酬	
		1 一般事務職員	234
		5 看護師	579
		3 職員手当等	411
		9 期末手当	
		5 期末手当 (会計年度任用職パートタイム)	
		4 共済費	131
		6 社会保険料	
		5 社会保険料 (会計年度任用職パートタイム)	
		8 旅費	20
		1 費用弁償	
		1 費用弁償	
		10 需用費	△1,686
		1 消耗品費	
		1 消耗品費	
		11 役務費	△1,557
		4 手数料	
		9 審査支払手数料	
		12 委託料	8,678
		5 業務委託料	
		1 システム改修委託料	110
		2 予防接種業務委託料	6,500
		5 ワクチン管理業務委託料	2,068
		2 保健センター管理費	76
11 役務費	76	11 役務費	76
		1 通信運搬費	
		2 電話料	
		1 職員給与と関係経費	9,808
2 給料	4,432	2 給料	4,432
		2 一般職給	2,167
		1 一般職給	
3 職員手当等	3,865	3 会計年度任用職給	2,265
		1 会計年度任用職給	
		3 職員手当等	3,865
		1 扶養手当	788

(款) 4 衛生費

(項) 2 環境衛生費

(単位：千円)

目	補正前の額	補正額	計	補正額の財源内訳			一般財源
				特定財源			
				国県支出金	地方債	その他	
(1 環境衛生総務費)							
計	89,408	9,808	99,216				9,808

節		説明	
区分	金額		
		1 扶養手当	
		3 通勤手当	110
		3 通勤手当 (一般職)	24
		4 通勤手当 (会計年度任用職フルタイム)	86
		5 時間外勤務手当	20
		2 時間外勤務手当 (会計年度任用職フルタイム)	
		8 管理職手当	324
		1 管理職手当	
		9 期末手当	1,209
		3 期末手当 (一般職)	727
		4 期末手当 (会計年度任用職フルタイム)	482
		10 勤勉手当	360
		1 勤勉手当	
		11 児童手当等	435
		1 児童手当	
		12 退職手当	619
		3 退職手当負担金 (一般職)	312
		5 退職手当負担金 (会計年度任用職フルタイム)	307
		4 共済費	1,511
		2 職員共済組合負担金	
		3 職員共済組合負担金 (一般職)	920
		4 職員共済組合負担金 (会計年度任用職フルタイム)	591

(款) 5 農林水産業費

(項) 1 農業費

目	補正前の額	補正額	計	国県支出金	地方債	その他	一般財源
1 農業委員会費	25,912	△3,650	22,262				△3,650

節		説明	
区分	金額		
1 職員給与と関係経費			△3,650
2 給料	△2,265	2 給料	△2,265
		3 会計年度任用職給	
		1 会計年度任用職給	
3 職員手当等	△839	3 職員手当等	△839
		3 通勤手当	△86
		4 通勤手当 (会計年度任用職フルタイム)	
4 共済費	△546	5 時間外勤務手当	△5
		1 時間外勤務手当	45
		2 時間外勤務手当 (会計年度任用職フルタイム)	△50
		9 期末手当	△482
		4 期末手当 (会計年度任用職フルタイム)	
		10 勤勉手当	20
		1 勤勉手当	
		12 退職手当	△286
		3 退職手当負担金 (一般職)	20
		5 退職手当負担金 (会計年度任用職フルタイム)	△306
		4 共済費	△546
		2 職員共済組合負担金	
		3 職員共済組合負担金 (一般職)	38
		4 職員共済組合負担金 (会計年度任用職フルタイム)	△584

(款) 5 農林水産業費

(項) 1 農業費

目	補正前の額	補正額	計	補正額の財源内訳			
				特定財源			一般財源
				国県支出金	地方債	その他	
2 農業総務費	52,668	△7,772	44,896				△7,772
5 農地費	147,427	2,618	150,045			2,618	
計	280,008	△8,804	271,204			2,618	△11,422

(款) 7 土木費

(項) 1 土木管理費

1 土木総務費	54,350	△1,649	52,701				△1,649
---------	--------	--------	--------	--	--	--	--------

(単位：千円)

節		説明
区分	金額	
		1 職員給与関係経費 △8,070
2 給料	△2,260	2 給料 △2,260 2 一般職給 1 一般職給
3 職員手当等	△4,880	3 職員手当等 △4,880 1 扶養手当 △870 1 扶養手当
4 共済費	△930	3 通勤手当 △70 3 通勤手当 (一般職) 9 期末手当 △2,150 3 期末手当 (一般職)
13 使用料及び賃借料	298	10 勤勉手当 △730 1 勤勉手当 11 児童手当等 △360 1 児童手当 12 退職手当 △700 3 退職手当負担金 (一般職) 4 共済費 △930 2 職員共済組合負担金 3 職員共済組合負担金 (一般職)
		3 農村公園管理費 298
		13 使用料及び賃借料 298 2 賃借料 34 重機借上料
		3 県営土地改良事業負担金 2,618
12 委託料	2,618	12 委託料 2,618 5 業務委託料 5 基盤整備事業営農意向調査業務委託料

		1 職員給与関係経費 △1,649
2 給料	△620	2 給料 △620 2 一般職給 1 一般職給
3 職員手当等	△379	3 職員手当等 △379 1 扶養手当 △60 1 扶養手当
4 共済費	△650	2 住居手当 △300 1 住居手当 3 通勤手当 △160 3 通勤手当 (一般職) 9 期末手当 △90 3 期末手当 (一般職)
		10 勤勉手当 151 1 勤勉手当 11 児童手当等 120 1 児童手当 12 退職手当 △40

(款) 7 土木費

(項) 1 土木管理費

目	補正前の額	補正額	計	補正額の財源内訳			
				特定財源			一般財源
				国県支出金	地方債	その他	
(1 土木総務費)							
計	54,350	△1,649	52,701				△1,649

(款) 7 土木費

(項) 2 道路橋梁費

2 道路維持費	17,607	1,320	18,927				1,320
計	150,670	1,320	151,990				1,320

(款) 7 土木費

(項) 3 都市計画費

1 都市計画総務費	20,247	△4,653	15,594				△4,653
計	128,867	△4,653	124,214				△4,653

(款) 9 教育費

(項) 1 教育総務費

2 事務局費	190,748	△249	190,499				△249
--------	---------	------	---------	--	--	--	------

(単位：千円)

節		説明
区分	金額	
		3 退職手当負担金 (一般職) 4 共済費 2 職員共済組合負担金 3 職員共済組合負担金 (一般職)
		△650

13 使用料及び賃借料	1,320	2 道路維持補修事業費 13 使用料及び賃借料 2 賃借料 34 重機借上料	1,320 1,320
-------------	-------	--	-----------------------

2 給料	△2,350	1 職員給与関係経費 2 給料	△4,653 △2,350
3 職員手当等	△1,543	2 一般職給 1 一般職給 3 職員手当等 1 扶養手当	△1,543 △120
4 共済費	△760	1 扶養手当 3 通勤手当 3 通勤手当 (一般職) 5 時間外勤務手当 1 時間外勤務手当 8 管理職手当 1 管理職手当 9 期末手当 3 期末手当 (一般職) 10 勤勉手当 1 勤勉手当 11 児童手当等 1 児童手当 12 退職手当 3 退職手当負担金 (一般職) 4 共済費 2 職員共済組合負担金 3 職員共済組合負担金 (一般職)	51 300 △324 △620 △420 △120 △290 △760

2 給料	△557	2 職員給与関係経費 2 給料	△249 △557
3 職員手当等	45	2 一般職給 1 一般職給 3 会計年度任用職給 1 会計年度任用職給	1,433 △1,990
4 共済費	263	3 職員手当等 1 扶養手当	45 68

(款) 9 教育費

(項) 1 教育総務費

(単位：千円)

目	補正前の額	補正額	計	補正額の財源内訳			一般財源
				特定財源			
				国県支出金	地方債	その他	
(2 事務局費)							
計	192,211	△249	191,962				△249

区分	金額	説明	
		1 扶養手当	
		2 住居手当	282
		1 住居手当	
		3 通勤手当	114
		3 通勤手当 (一般職)	138
		4 通勤手当 (会計年度任用職フルタイム)	△24
		5 時間外勤務手当	△100
		2 時間外勤務手当 (会計年度任用職フルタイム)	
		9 期末手当	△213
		3 期末手当 (一般職)	62
		4 期末手当 (会計年度任用職フルタイム)	△275
		10 勤勉手当	70
		1 勤勉手当	
		11 児童手当等	△120
		1 児童手当	
		12 退職手当	△56
		3 退職手当負担金 (一般職)	213
		5 退職手当負担金 (会計年度任用職員フルタイム)	△269
		4 共済費	263
		2 職員共済組合負担金	
		3 職員共済組合負担金 (一般職)	707
		4 職員共済組合負担金 (会計年度任用職フルタイム)	△444

(款) 9 教育費

(項) 2 小学校費

1 学校管理費	92,339	60	92,399				60
2 教育振興費	11,030	15	11,045				15
計	103,369	75	103,444				75

3 職員手当等	30	1 職員給与関係経費	60
		3 職員手当等	30
		10 勤勉手当	
		1 勤勉手当	
4 共済費	30	4 共済費	30
		2 職員共済組合負担金	
		3 職員共済組合負担金 (一般職)	
11 役務費	15	6 安中小学校教育振興事業費	15
		11 役務費	15
		4 手数料	
		33 口座振込手数料	

(款) 9 教育費

(項) 3 中学校費

1 学校管理費	31,324	76,720	108,044	25,701			51,019
---------	--------	--------	---------	--------	--	--	--------

3 職員手当等	20	1 職員給与関係経費	38
		3 職員手当等	20
		10 勤勉手当	
		1 勤勉手当	
4 共済費	18	4 共済費	18
		2 職員共済組合負担金	
		3 職員共済組合負担金 (一般職)	
14 工事請負費	76,964	4 中学校運営事業費	△282

(款) 9 教育費

(項) 3 中学校費

目	補正前の額	補正額	計	補正額の財源内訳			一般財源
				特定財源			
				国県支出金	地方債	その他	
(1 学校管理費)							
2 教育振興費	15,244	383	15,627				383
計	46,568	77,103	123,671	25,701			51,402

(単位：千円)

節		説明
区分	金額	
17 備品購入費	△282	17 備品購入費 △282 1 庁用器具費 1 庁用器具費
		5 中学校施設管理費 76,964
		14 工事請負費 76,964 3 維持補修工事 14 美浦中学校体育館空調整備工事
11 役務費	12	4 美浦中学校教育振興事業費 383 11 役務費 12 4 手数料
18 負担金補助及び交付金	371	18 負担金補助及び交付金 371 10 補助金 12 関東大会出場補助金

(款) 9 教育費

(項) 4 幼稚園費

1 幼稚園費	100,316	△2,753	97,563				△2,753
計	100,316	△2,753	97,563				△2,753

2 給料	△1,990	1 職員給与関係経費 △2,753 2 給料 △1,990 2 一般職給 △120 1 一般職給
3 職員手当等	△412	3 会計年度任用職給 △1,870 1 会計年度任用職給 3 職員手当等 △412 1 扶養手当 △360 1 扶養手当 3 通勤手当 45 3 通勤手当 (一般職) 135 4 通勤手当 (会計年度任用職フルタイム) △90 8 管理職手当 △70 1 管理職手当 9 期末手当 △110 3 期末手当 (一般職) 10 勤勉手当 △140 1 勤勉手当 11 児童手当等 200 3 児童手当 (会計年度任用職フルタイム) 12 退職手当 23 3 退職手当負担金 (一般職) 3 5 退職手当負担金 (会計年度任用職フルタイム) 20
4 共済費	△351	4 共済費 △351 2 職員共済組合負担金 △382 3 職員共済組合負担金 (一般職) △342 4 職員共済組合負担金 (会計年度任用職フルタイム) △40 6 社会保険料 31 6 社会保険料 (再任用職員)

(款) 9 教育費

(項) 5 社会教育費

目	補正前の額	補正額	計	補正額の財源内訳			一般財源
				特定財源			
				国県支出金	地方債	その他	
1 社会教育総務費	94,297	2,158	96,455				2,158
3 文化財保護費	19,580	140	19,720				140
計	192,808	2,298	195,106				2,298

(款) 9 教育費

(項) 6 保健体育費

4 学校給食費	127,289	175	127,464				175
---------	---------	-----	---------	--	--	--	-----

(単位：千円)

節		説明	
区分	金額		
		1 職員給与関係経費	1,658
2 給料	△80	2 給料	△80
		2 一般職給	△60
		1 一般職給	
3 職員手当等	1,439	3 会計年度任用職給	△20
		1 会計年度任用職給	
4 共済費	299	3 職員手当等	1,439
		1 扶養手当	318
		1 扶養手当	
		2 住居手当	△330
		1 住居手当	
18 負担金補助及び交付金	500	3 通勤手当	160
		3 通勤手当 (一般職)	64
		4 通勤手当 (会計年度任用職フルタイム)	96
		8 管理職手当	324
		1 管理職手当	
		9 期末手当	283
		3 期末手当 (一般職)	
		10 勤勉手当	199
		1 勤勉手当	
		11 児童手当等	240
		1 児童手当	
		12 退職手当	245
		3 退職手当負担金 (一般職)	239
		5 退職手当負担金 (会計年度任用職フルタイム)	6
		4 共済費	299
		2 職員共済組合負担金	
		3 職員共済組合負担金 (一般職)	309
		4 職員共済組合負担金 (会計年度任用職フルタイム)	△10
		12 地区公民館補助事業費	500
		18 負担金補助及び交付金	500
		10 補助金	
		15 地区公民館等修繕等補助金	
4 共済費	140	6 安中開発文化財調査事業費	140
		4 共済費	140
		6 社会保険料	
		5 社会保険料 (会計年度任用職パートタイム)	

		1 職員給与関係経費	169
2 給料	6	2 給料	6
		2 一般職給	
		1 一般職給	
3 職員手当等	123	3 職員手当等	123
		2 住居手当	102
		1 住居手当	
4 共済費	40	9 期末手当	2

(款) 9 教育費

(項) 6 保健体育費

目	補正前の額	補正額	計	補正額の財源内訳			
				特定財源			一般財源
				国県支出金	地方債	その他	
(4 学校給食費)							
計	170,575	175	170,750				175

(単位：千円)

節		説明	
区分	金額		
11 役務費	6	3 期末手当（一般職）	2
		10 勤勉手当	18
		1 勤勉手当	
		12 退職手当	1
		3 退職手当負担金（一般職）	
		4 共済費	40
		2 職員共済組合負担金	
		3 職員共済組合負担金（一般職）	
		5 美浦中給食事業運営費	6
		11 役務費	6
		4 手数料	
		33 口座振込手数料	

給与費明細書

1. 特別職

区分	職員数 (人)	給 与 費							共 済 費 (千円)	合 計 (千円)	備 考	
		報 酬 (千円)	給 料 (千円)	期末手当 (千円) 年間支給 率(月分)	地域手当 (千円)	寒冷地手 当(千円)	その他の 手当(千円)	計 (千円)				
補正後	長 等	2		13,920	4,470 (3.35)			2,070	20,460	2,346	22,806	
	議 員	12	41,784		13,415 (3.35)				55,199	14,212	69,411	
	その他の 特別職	626	23,771						23,771		23,771	
	計	640	65,555	13,920	17,885			2,070	99,430	16,558	115,988	
補正前	長 等	2		13,920	4,470 (3.35)			2,070	20,460	2,346	22,806	
	議 員	12	41,784		13,415 (3.35)				55,199	14,212	69,411	
	その他の 特別職	626	23,771						23,771		23,771	
	計	640	65,555	13,920	17,885			2,070	99,430	16,558	115,988	
比 較	長 等											
	議 員											
	その他の 特別職											
	計											

2. 一般職
(1) 総括

(単位：千円)

区分	職員数 (人)	給与費				共済費	合計	備考
		報酬	給料	職員手当	計			
補正後	(<u>63</u>) 170	74,839	592,135	395,013	1,061,987	188,867	1,250,854	
補正前	(<u>64</u>) 171	75,497	604,128	395,844	1,075,469	190,439	1,265,908	
比較	(<u>△1</u>) △1	△658	△11,993	△831	△13,482	△1,572	△15,054	

()内は、短時間勤務職員であり、外書きである。

(単位：千円)

職員手当の内訳	区分	扶養手当	住居手当	通勤手当	特殊勤務手当	時間外勤務手当	日直手当	管理職手当	期末手当	勤勉手当	退職手当	備考
	補正後	11,325	5,601	9,865		37,231	1,074	14,942	144,159	91,387	79,429	
	補正前	11,004	5,934	10,068		36,386	1,074	13,716	146,643	91,387	79,632	
	比較	321	△333	△203		845		1,226	△2,484		△203	

ア 会計年度任用職員以外の職員

(単位：千円)

区分	職員数 (人)	給与費				共済費	合計	備考
		報酬	給料	職員手当	計			
補正後	(<u>2</u>) 137		516,083	348,573	864,656	158,554	1,023,210	
補正前	(<u>2</u>) 135		518,277	347,915	866,192	158,654	1,024,846	
比較	(<u>2</u>) 2		△2,194	658	△1,536	△100	△1,636	

()内は、短時間勤務職員であり、外書きである。

(単位：千円)

職員手当の内訳	区分	扶養手当	住居手当	通勤手当	特殊勤務手当	時間外勤務手当	日直手当	管理職手当	期末手当	勤勉手当	退職手当	備考
	補正後	11,325	5,601	8,394		33,021	1,074	14,942	114,374	91,387	68,455	
	補正前	11,004	5,934	8,457		32,126	1,074	13,716	116,179	91,387	68,038	
	比較	321	△333	△63		895		1,226	△1,805		417	

イ 会計年度任用職員

(単位：千円)

区 分	職 員 数 (人)	給 与 費				共 済 費	合 計	備 考
		報 酬	給 料	職 員 手 当	計			
補 正 後	(<u>61</u> 33)	74,839	76,052	46,440	197,331	30,313	227,644	
補 正 前	(<u>62</u> 36)	75,497	85,851	47,929	209,277	31,785	241,062	
比 較	(<u>△ 1</u> △ 3)	△ 658	△ 9,799	△ 1,489	△ 11,946	△ 1,472	△ 13,418	

() 内は、短時間勤務職員であり、外書きである。

(単位：千円)

職 員 手 当 の 内 訳	区 分	扶養手当	住居手当	通勤手当	特殊勤務手当	時間外勤務手当	日直手当	管理職手当	期末手当	勤勉手当	退職手当	備 考
	補 正 後			1,471		4,210			29,785		10,974	
	補 正 前			1,611		4,260			30,464		11,594	
	比 較			△ 140		△ 50			△ 679		△ 620	

(2) 給料及び職員手当の増減額の明細 (会計年度任用職員以外)

(単位：千円)

区 分	増減額	増減事由別内訳	説 明	備 考	
給 料	△ 2,194	給与改定に伴う増減分	一般行政職 技能労務職	給与改定の状況 前年度 給料の改定率 0.00 % 本年度 給料の改定率(見込) 0.00 %	
		昇給に伴う増減分	1,742	一般行政職 技能労務職 1,742	
		その他の増減分	△ 3,936	退職者・新採用者差額 6,208 特別昇給・昇格差額 再任用職員 △ 119 会計間異動の異動による差額 △ 4,736 その他 △ 5,289	職員数の異動状況 (会計年度任用職員以外) 現在在職する 職員数 その他 計 補正後 139 人 人 139 人 補正前 137 人 人 137 人 増 減 2 人 人 2 人 採用、退職の状況 採 用 退 職 計 5 人 人 5 人 会計間の異動 12 人
職 員 手 当	658	制度改正に伴う増減分	住居手当 勤勉手当		
		その他の増減分	658	扶養手当 321 住居手当 △ 333 通勤手当 △ 63 特殊勤務手当 時間外勤務手当 895 日直手当 管理職手当 1,226 期末手当 △ 1,805 勤勉手当 退職手当 417	

3. 給与及び手当の状況（会計年度任用職員以外）

ア. 職員一人当たりの給与

（単位：円）

区 分		一般行政職	技能労務職
令和3年 9月1日現在	平均給料月額	317,656	315,757
	平均給与月額	356,380	322,414
	平均年令	42歳 1月	56歳 0月
令和3年 6月1日現在	平均給料月額	318,586	315,757
	平均給与月額	358,061	322,129
	平均年令	41歳 10月	55歳 9月

イ. 初 任 給

（単位：円）

区 分	一般行政職	技能労務職	国の制度	
			一般行政職	技能労務職
高 校 卒	154,900	152,700	150,600	147,900
大 学 卒	182,200	-	182,200	-

ウ. 等級別職員数

区 分	一般行政職			技能労務職		
	級	職員数（人）	構成比（％）	級	職員数（人）	構成比（％）
令和3年 9月1日現在	7	() 4	() 3.4%	4	() 7	() 100.0%
	6	() 16	() 13.6%	3	()	()
	5	() 15	() 12.7%	2	()	()
	4	() 30	() 25.4%	1	()	()
	3	() 21	() 17.8%			
	2	() 23	() 19.5%			
	1	() 9	() 7.6%			
	計	() 118	() 100.0%	計	() 7	() 100.0%
令和3年 6月1日現在	7	() 4	() 3.4%	4	() 7	() 100.0%
	6	() 16	() 13.6%	3	()	()
	5	() 15	() 12.7%	2	()	()
	4	() 30	() 25.4%	1	()	()
	3	() 21	() 17.8%			
	2	() 23	() 19.5%			
	1	() 9	() 7.6%			
	計	() 118	() 100.0%	計	() 7	() 100.0%

(級別の標準的な職務内容)

区分	一級	二級	三級	四級	五級	六級	七級
一般行政職	主事補、技師補、主事、技師、保育士、看護師、保健師、栄養士、社会福祉士	困難な職務を分掌する主事、技師、保育士、看護師、保健師、栄養士、社会福祉士	主任、係長、主任保育士、主任看護師、主任保健師、主任栄養士、主任社会福祉士	困難な職務を分掌する係長、主査、主任主査	困難な職務を分掌する主任主査、課長補佐、室長補佐、局長補佐及び出先機関の長の補佐、職務を指揮、監督する出先機関の長、課長、室長及び局長	特に困難な職務を分掌する課長、局長及び室長、特に困難な職務を指揮、監督する出先機関の長	部長

区分	一級	二級	三級	四級
技能労務職	用務手、労務作業員等(以下「用務手等」という。)調理師自動車運転手	用務手等調理師自動車運転手	相当の経験を有する用務手等 相当の技能又は経験を有する調理師 相当の技能又は経験を有する自動車運転手	困難な業務を行う用務手等 高度の技能又は経験を有する調理師 高度の技能又は経験を有する自動車運転手

エ. 昇 給

区分	合計	代表的な職種			
		一般行政職	技能労務職		
補正後	職員数 (A) (人)	132	118	7	
	昇給に係る職員数 (B) (人)				
	号給数別内訳	2号給 (人)			
		4号給 (人)			
		6号給 (人)			
		8号給 (人)			
		号給 (人)			
比 率 (B) / (A) (%)					
特別昇給に係る職員数 (人)					
補正前	職員数 (A) (人)	132	118	7	
	昇給に係る職員数 (B) (人)				
	号給数別内訳	2号給 (人)			
		4号給 (人)			
		6号給 (人)			
		8号給 (人)			
		号給 (人)			
比 率 (B) / (A) (%)					
特別昇給に係る職員数 (人)					

オ. 期末手当 ・ 勤勉手当

区 分	支給期別支給率		支給率計 (月分)	職制上の段階、職務の 級等による加算措置	備 考
	6月 (月分)	12月 (月分)			
補 正 後	($\frac{1.175}{2.225}$)	($\frac{1.175}{2.225}$)	($\frac{2.35}{4.45}$)	有	
補 正 前	($\frac{1.175}{2.225}$)	($\frac{1.175}{2.225}$)	($\frac{2.35}{4.45}$)	有	
国の制度	($\frac{1.175}{2.225}$)	($\frac{1.175}{2.225}$)	($\frac{2.35}{4.45}$)	有	

() 内は、再任用職員である。

カ. 定年退職及び勸奨退職に係る退職手当

区 分	20年勤続の者 (月分)	25年勤続の者 (月分)	35年勤続の者 (月分)	最高限度 (月分)	その他の加算措置等	備 考
支給率等	24.586875	33.27075	47.709	47.709	定年前早期退職特例措置 (2~20%加算)	
国の制度 (支給率等)	24.586875	33.27075	47.709	47.709	定年前早期退職特例措置 (3~45%加算)	

キ. 地域手当

支給対象地域	無	
支給率 (%)	0	
支給対象職員数 (人)	0	
国の指定基準に基づく支給率 (%)		

ク. 特殊勤務手当

区 分	全職種	代表的な職種			
		税 務 職	保 健 職	保育士職	運転手職
給料総額に対する比率 (%)	0	0	0	0	0
支給対象職員の比率 (%)	0	0	0	0	0
代表的な特殊勤務手当の名称					

ケ. その他の手当

区 分	国の制度との異同	差異の内容
扶 養 手 当	同	
住 居 手 当	同	
通 勤 手 当	同	

議案第7号

令和3年度美浦村国民健康保険特別会計補正予算（第1号）

令和3年度美浦村の国民健康保険特別会計補正予算（第1号）は、次に定めるところによる。

（歳入歳出予算の補正）

第1条 歳入歳出予算の総額に歳入歳出それぞれ66,728千円を追加し、歳入歳出予算の総額を歳入歳出それぞれ1,784,728千円とする。

2 歳入歳出予算の補正の款項の区分及び当該区分ごとの金額並びに補正後の歳入歳出予算の金額は、「第1表 歳入歳出予算補正」による。

令和3年9月7日提出

美浦村長 中 島 栄

第 1 表 歳入歳出予算補正

歳入

(単位：千円)

款	項	補正前の額	補正額	計
1 国民健康保険税		392,684	△2,347	390,337
	1 国民健康保険税	392,684	△2,347	390,337
6 繰入金		150,769	4,380	155,149
	1 他会計繰入金	150,768	4,380	155,148
7 繰越金		1	64,695	64,696
	1 繰越金	1	64,695	64,696
歳入合計		1,718,000	66,728	1,784,728

歳 出

(単位：千円)

款	項	補正前の額	補 正 額	計
1 総務費		45,828	2,033	47,861
	1 総務管理費	42,260	2,033	44,293
6 基金積立金		50,000	62,448	112,448
	1 基金積立金	50,000	62,448	112,448
8 諸支出金		2,631	2,247	4,878
	2 繰出金	1	2,247	2,248
歳 出 合 計		1,718,000	66,728	1,784,728

歳入歳出補正予算事項別明細書

1 総括

歳入

(単位：千円)

款	補正前の額	補正額	計
1 国民健康保険税	392,684	△2,347	390,337
6 繰入金	150,769	4,380	155,149
7 繰越金	1	64,695	64,696
歳入合計	1,718,000	66,728	1,784,728

歳 出

(単位：千円)

款	補正前の額	補 正 額	計	補 正 額 の 財 源 内 訳			
				特 定 財 源			一般財源
				国県支出金	地 方 債	そ の 他	
1 総務費	45,828	2,033	47,861			2,033	
6 基金積立金	50,000	62,448	112,448				62,448
8 諸支出金	2,631	2,247	4,878				2,247
歳 出 合 計	1,718,000	66,728	1,784,728			2,033	64,695

2 歳 入

(款) 1 国民健康保険税

(項) 1 国民健康保険税

(単位：千円)

目	補正前の額	補正額	計
1 一般被保険者国民健康保険税	392,678	△2,347	390,331
計	392,684	△2,347	390,337

節		説明	
区分	金額		
1 医療給付費分現年課税分	△1,572	15 普通徴収分	△1,572
2 後期高齢者支援金分現年課税分	△540	15 普通徴収分	△540
3 介護納付金分現年課税分	△235	15 普通徴収分	△235

(款) 6 繰入金

(項) 1 他会計繰入金

1 一般会計繰入金	150,768	4,380	155,148
計	150,768	4,380	155,148

2 職員給与費等繰入金	2,033	5 職員給与費等繰入金	2,033
5 その他繰入金	2,347	5 その他繰入金	2,347

(款) 7 繰越金

(項) 1 繰越金

1 国民健康保険事業繰越金	1	64,695	64,696
計	1	64,695	64,696

1 国民健康保険事業繰越金	64,695	5 一般被保険者分前年度繰越金	64,695
---------------	--------	-----------------	--------

3 歳 出

(款) 1 総務費

(項) 1 総務管理費

(単位：千円)

目	補正前の額	補正額	計	補正額の財源内訳			一般財源
				特定財源			
				国県支出金	地方債	その他	
1 一般管理費	41,423	2,033	43,456			2,033	
計	42,260	2,033	44,293			2,033	

節		説明
区分	金額	
		1 職員給与関係経費 2,033
2 給料	922	2 給料 922 2 一般職給 1 一般職給
3 職員手当等	741	3 職員手当等 741 3 通勤手当 165 3 通勤手当 (一般職)
4 共済費	370	9 期末手当 219 3 期末手当 (一般職) 10 勤勉手当 213 1 勤勉手当 12 退職手当 144 3 退職手当負担金 (一般職) 4 共済費 370 2 職員共済組合負担金 3 職員共済組合負担金 (一般職)

(款) 6 基金積立金

(項) 1 基金積立金

1 支払準備基金積立金	50,000	62,448	112,448				62,448
計	50,000	62,448	112,448				62,448

		2 支払準備基金 62,448
24 積立金	62,448	24 積立金 62,448 10 支払準備基金積立金 1 支払準備基金積立金

(款) 8 諸支出金

(項) 2 繰出金

1 一般会計繰出金	1	2,247	2,248				2,247
計	1	2,247	2,248				2,247

		2 一般会計繰出金 2,247
27 繰出金	2,247	27 繰出金 2,247 11 一般会計繰出金 1 一般会計繰出金

給与費明細書

1. 特別職

区分	職員数 (人)	給与費							共済費 (千円)	合計 (千円)	備考
		報酬 (千円)	給料 (千円)	期末手当 (千円) 年間支給 率(月分)	地域手当 (千円)	寒冷地手 当(千円)	その他の 手当(千円)	計 (千円)			
補正後	長等										
	議員										
	その他の 特別職	10	200					200		200	
	計	10	200					200		200	
補正前	長等										
	議員										
	その他の 特別職	10	200					200		200	
	計	10	200					200		200	
比較	長等										
	議員										
	その他の 特別職										
	計										

2. 一般職
(1) 総括

(単位：千円)

区分	職員数 (人)	給与費				共済費	合計	備考
		報酬	給料	職員手当	計			
補正後	(<u>1</u> / <u>5</u>)	1,051	18,080	12,303	31,434	5,536	36,970	
補正前	(<u>1</u> / <u>5</u>)	1,051	17,158	11,562	29,771	5,166	34,937	
比較	(<u> </u> / <u> </u>)		922	741	1,663	370	2,033	

() 内は、短時間勤務職員であり、外書きである。

(単位：千円)

職員手当の内訳	区分	扶養手当	住居手当	通勤手当	特殊勤務手当	時間外勤務手当	日直手当	管理職手当	期末手当	勤勉手当	退職手当	備考
	補正後		798	565		600		432	4,149	3,298	2,461	
	補正前		798	400		600		432	3,930	3,085	2,317	
	比較			165					219	213	144	

ア. 会計年度任用職員以外の職員

(単位：千円)

区分	職員数 (人)	給与費				共済費	合計	備考
		報酬	給料	職員手当	計			
補正後	(<u> </u> / <u>5</u>)		18,080	12,079	30,159	5,536	35,695	
補正前	(<u> </u> / <u>5</u>)		17,158	11,338	28,496	5,166	33,662	
比較	(<u> </u> / <u> </u>)		922	741	1,663	370	2,033	

() 内は、短時間勤務職員であり、外書きである。

(単位：千円)

職員手当の内訳	区分	扶養手当	住居手当	通勤手当	特殊勤務手当	時間外勤務手当	日直手当	管理職手当	期末手当	勤勉手当	退職手当	備考
	補正後		798	565		600		432	3,925	3,298	2,461	
	補正前		798	400		600		432	3,706	3,085	2,317	
	比較			165					219	213	144	

イ. 会計年度任用職員

(単位：千円)

区 分	職 員 数 (人)	給 与 費				共 済 費	合 計	備 考
		報 酬	給 料	職 員 手 当	計			
補 正 後	(1)	1,051		224	1,275		1,275	
補 正 前	(1)	1,051		224	1,275		1,275	
比 較	()							

() 内は、短時間勤務職員であり、外書きである。

(単位：千円)

職 員 手 当 の 内 訳	区 分	扶養手当	住居手当	通勤手当	特殊勤務手当	時間外勤務手当	日直手当	管理職手当	期末手当	勤勉手当	退職手当	備 考
	補 正 後								224			
	補 正 前								224			
	比 較											

(2) 給料及び職員手当の増減額の明細 (会計年度任用職員以外)

(単位：千円)

区 分	増減額	増減事由別内訳	説 明	備 考
給 料	922	給与改定に伴う増減分	一般行政職 技能労務職	給与改定の状況 前年度 給料の改定率 0.00 % 本年度 給料の改定率(見込) 0.00 %
		昇給に伴う増減分	一般行政職 技能労務職	
		その他の増減分	922 退職者・新採用者差額 特別昇給・昇格差額 再任用職員 会計間異動の異動による差額 922 その他	職員数の異動状況 (会計年度任用職員以外) 現に在職する 職員数 計 本年度 5 人 5 人 前年度 5 人 5 人 増 減 人 人 採用、退職の状況 採 用 退 職 計 人 人 人 会計間の異動 6 人
職 員 手 当	741	制度改正に伴う増減分	期末手当	
		その他の増減分	741 扶養手当 住居手当 通勤手当 165 特殊勤務手当 時間外勤務手当 日直手当 管理職手当 期末手当 219 勤勉手当 213 退職手当 144	

3. 給与及び手当の状況（会計年度任用職員以外）

ア. 職員一人当たりの給与

（単位：円）

区 分	一 般 行 政 職	
令和3年9月1日現在	平均給料月額	300,200
	平均給与月額	345,691
	平均年令	39歳 1月
令和3年1月1日現在	平均給料月額	283,780
	平均給与月額	314,060
	平均年令	37歳 6月

イ. 初 任 給

（単位：円）

区 分	一般行政職	国の制度
		一般行政職
高 校 卒	154,900	150,600
大 学 卒	182,200	182,200

ウ. 等級別職員数

区 分	一 般 行 政 職		
	級	職員数（人）	構成比（％）
令和3年9月1日現在	7	()	()
	6	() 1	() 20.0%
	5	()	()
	4	() 1	() 20.0%
	3	() 1	() 20.0%
	2	() 2	() 40.0%
	1	()	()
	計	() 5	() 100.0%
令和3年1月1日現在	7	()	()
	6	() 1	() 20.0%
	5	()	()
	4	() 1	() 20.0%
	3	() 1	() 20.0%
	2	() 2	() 40.0%
	1	()	()
	計	() 5	() 100.0%

(級別の標準的な職務内容)

区分	一級	二級	三級	四級	五級	六級	七級
一般行政職	主事補、主事	困難な職務を分掌する主事	主任、係長	困難な職務を分掌する係長、主査、主任主査	困難な職務を分掌する主任主査、課長補佐、課長	特に困難な職務を分掌する課長	部長

エ. 昇 給

区分	合計	代表的な職種		
		一般行政職		
補正後	職員数 (A) (人)	5	5	
	昇給に係る職員数 (B) (人)			
	号給数別内訳	2号給 (人)		
		4号給 (人)		
		6号給 (人)		
		8号給 (人)		
	号給 (人)			
比 率 (B) / (A) (%)				
特別昇給に係る職員数 (人)				
補正前	職員数 (A) (人)	5	5	
	昇給に係る職員数 (B) (人)			
	号給数別内訳	2号給 (人)		
		4号給 (人)		
		6号給 (人)		
		8号給 (人)		
	号給 (人)			
比 率 (B) / (A) (%)				
特別昇給に係る職員数 (人)				

オ. 期末手当・勤勉手当

区 分	支給期別支給率		支給率計 (月分)	職制上の段階、職務の 級等による加算措置	備 考
	6月 (月分)	12月 (月分)			
補正後	$\frac{1.175}{2.225}$	$\frac{1.175}{2.225}$	$\frac{2.35}{4.45}$	有	
補正前	$\frac{1.175}{2.225}$	$\frac{1.175}{2.225}$	$\frac{2.35}{4.45}$	有	
国の制度	$\frac{1.175}{2.225}$	$\frac{1.175}{2.225}$	$\frac{2.35}{4.45}$	有	

() 内は、再任用職員である。

カ. 定年退職及び勸奨退職に係る退職手当

区 分	20年勤続の者 (月分)	25年勤続の者 (月分)	35年勤続の者 (月分)	最高限度 (月分)	その他の加算措置等	備 考
支給率等	24.586875	33.27075	47.709	47.709	定年前早期退職特例措置 (2~20%加算)	
国の制度 (支給率等)	24.586875	33.27075	47.709	47.709	定年前早期退職特例措置 (3~45%加算)	

キ. 地域手当

支給対象地域	無	
支給率 (%)	0	
支給対象職員数 (人)	0	
国の指定基準に基づく支給率 (%)		

ク. 特殊勤務手当

区 分	全職種	代表的な職種			
		税 務 職	保 健 職	保育士職	運転手職
給料総額に対する比率 (%)	0	0	0	0	0
支給対象職員の比率 (%)	0	0	0	0	0
代表的な特殊勤務手当の名称					

ケ. その他の手当

区 分	国 の 制 度 と の 異 同	差異の内容
扶 養 手 当	同	
住 居 手 当	同	
通 勤 手 当	同	

議案第 8 号

令和 3 年度美浦村介護保険特別会計補正予算（第 1 号）

令和 3 年度美浦村の介護保険特別会計補正予算（第 1 号）は、次に定めるところによる。

（歳入歳出予算の補正）

- 第 1 条 歳入歳出予算の総額に歳入歳出それぞれ 6 3, 8 3 0 千円を追加し、歳入歳出予算の総額を歳入歳出それぞれ 1, 4 1 5, 8 3 0 千円とする。
- 2 歳入歳出予算の補正の款項の区分及び当該区分ごとの金額並びに補正後の歳入歳出予算の金額は、「第 1 表 歳入歳出予算補正」による。

令和 3 年 9 月 7 日提出

美浦村長 中 島 栄

第 1 表 歳入歳出予算補正

歳入

(単位：千円)

款	項	補正前の額	補正額	計
【保険事業勘定】				
7 繰入金		266,635	△1,505	265,130
	1 一般会計繰入金	221,435	△1,505	219,930
8 繰越金		1	65,335	65,336
	1 繰越金	1	65,335	65,336
保険事業勘定歳入合計		1,349,000	63,830	1,412,830
歳入合計		1,352,000	63,830	1,415,830

歳 出

(単位：千円)

款	項	補正前の額	補 正 額	計
【保険事業勘定】				
1 総務費		35,773	△2,592	33,181
	1 総務管理費	28,922	△2,592	26,330
4 基金積立金		200	39,862	40,062
	1 基金積立金	200	39,862	40,062
6 地域包括支援センター費		22,576	1,087	23,663
	1 総務管理費	22,576	1,087	23,663
7 諸支出金		189	25,473	25,662
	1 償還金及び還付加算金	187	17,265	17,452
	3 繰出金	1	8,208	8,209
保険事業勘定歳出合計		1,349,000	63,830	1,412,830
歳 出 合 計		1,352,000	63,830	1,415,830

歳入歳出補正予算事項別明細書

1 総括

歳入

(単位：千円)

款	補正前の額	補正額	計
7 繰入金	266,635	△1,505	265,130
8 繰越金	1	65,335	65,336
歳入合計	1,349,000	63,830	1,412,830

歳 出

(単位：千円)

款	補正前の額	補 正 額	計	補 正 額 の 財 源 内 訳			
				特 定 財 源			一般財源
				国県支出金	地 方 債	そ の 他	
1 総務費	35,773	△2,592	33,181			△2,592	
4 基金積立金	200	39,862	40,062				39,862
6 地域包括支援センター 費	22,576	1,087	23,663			1,087	
7 諸支出金	189	25,473	25,662				25,473
歳 出 合 計	1,349,000	63,830	1,412,830			△1,505	65,335

2 歳入
(款) 7 繰入金

(項) 1 一般会計繰入金

(単位：千円)

目	補正前の額	補正額	計
2 その他一般会計繰入金	45,060	△1,505	43,555
計	221,435	△1,505	219,930

節		説明	
区分	金額		
1 職員給与費等繰入金	△1,505	1 職員給与費等繰入金	△1,505

(款) 8 繰越金

(項) 1 繰越金

1 繰越金	1	65,335	65,336
計	1	65,335	65,336

1 前年度繰越金	65,335	1 前年度繰越金	65,335
----------	--------	----------	--------

3 歳 出
(款) 1 総務費

(項) 1 総務管理費

(単位：千円)

目	補正前の額	補正額	計	補正額の財源内訳			一般財源
				特定財源			
				国県支出金	地方債	その他	
1 一般管理費	28,922	△2,592	26,330			△2,592	
計	28,922	△2,592	26,330			△2,592	

区 分	金 額	説 明
		1 職員給与関係経費 △2,667
2 給料	△1,056	2 給料 △1,056 2 一般職給 △3,060 1 一般職給
3 職員手当等	△991	3 会計年度任用職給 2,004 1 会計年度任用職給
4 共済費	△545	3 職員手当等 △1,066 3 通勤手当 △158 3 一般職 △180 4 会計年度任用職 22 9 期末手当 △338 3 一般職 △640 4 会計年度任用職 302 10 勤勉手当 △440 1 勤勉手当 12 退職手当 △130 3 一般職 △400 5 会計年度任用職 270 4 共済費 △545 2 職員共済組合負担金 △911 3 職員共済組合負担金（一般職） △920 4 職員共済組合負担金（会計年度任用職フルタイム） 9 6 社会保険料 366 4 社会保険料（会計年度任用職フルタイム）
		2 介護保険事務費 75
		3 職員手当等 75 9 期末手当 5 会計年度任用職パートタイム

(款) 4 基金積立金

(項) 1 基金積立金

1 介護給付費準備基金積立金	200	39,862	40,062				39,862
計	200	39,862	40,062				39,862

24 積立金	39,862	2 介護給付費準備基金積立金 39,862 24 積立金 39,862 11 介護給付費準備基金積立金 1 介護給付費準備基金積立金
--------	--------	---

(款) 6 地域包括支援センター費

(項) 1 総務管理費

1 一般管理費	22,576	1,087	23,663			1,087	
---------	--------	-------	--------	--	--	-------	--

2 給料	△80	1 職員給与関係経費 1,087 2 給料 △80 2 一般職給
3 職員手当等	1,044	1 一般職給 3 職員手当等 1,044 1 扶養手当 120 1 扶養手当
4 共済費	123	2 住居手当 288 1 住居手当 3 通勤手当 △90

(款) 6 地域包括支援センター費

(項) 1 総務管理費

目	補正前の額	補正額	計	補正額の財源内訳			一般財源
				特定財源			
				国庫支出金	地方債	その他	
(1 一般管理費)							
計	22,576	1,087	23,663			1,087	

(款) 7 諸支出金

(項) 1 償還金及び還付加算金

1 第1号被保険者保険料還付金	183	182	365				182
2 償還金	3	17,083	17,086				17,083
計	187	17,265	17,452				17,265

(款) 7 諸支出金

(項) 3 繰出金

1 一般会計繰出金	1	8,208	8,209				8,208
計	1	8,208	8,209				8,208

(単位：千円)

節		説明	
区分	金額		
		3 一般職	
		9 期末手当	333
		3 一般職	
		10 勤勉手当	273
		1 勤勉手当	
		11 児童手当等	120
		1 児童手当	
		4 共済費	123
		2 職員共済組合負担金	
		3 職員共済組合負担金 (一般職)	

22 償還金、利子及び割引料	182	2 第1号被保険者保険料還付金	182
		22 償還金、利子及び割引料	182
		3 過誤納還付金	
		1 過誤納還付金	
22 償還金、利子及び割引料	17,083	2 国庫支出金等返還金	17,083
		22 償還金、利子及び割引料	17,083
		5 国庫支出金等返還金	
		1 国庫支出金返還金	7,713
		2 支払基金交付金返還金	4,090
		3 県支出金返還金	5,280

27 繰出金	8,208	2 一般会計繰出金	8,208
		27 繰出金	8,208
		11 一般会計繰出金	
		1 一般会計繰出金	

給与費明細書

1. 特別職

区分	職員数 (人)	給与費							共済費 (千円)	合計 (千円)	備考
		報酬 (千円)	給料 (千円)	期末手当 (千円) 年間支給 率(月分)	地域手当 (千円)	寒冷地手 当(千円)	その他の 手当(千円)	計 (千円)			
補正後	長等										
	議員										
	その他の 特別職	25	1,630					1,630		1,630	
	計	25	1,630					1,630		1,630	
補正前	長等										
	議員										
	その他の 特別職	25	1,630					1,630		1,630	
	計	25	1,630					1,630		1,630	
比較	長等										
	議員										
	その他の 特別職										
	計										

2. 一般職
(1) 総括

(単位：千円)

区分	職員数 (人)	給与費				共済費	合計	備考
		報酬	給料	職員手当	計			
補正後	(<u>1</u>) 7	1,115	23,643	15,138	39,896	6,909	46,805	
補正前	(<u>1</u>) 7	1,115	24,779	15,205	41,099	7,331	48,430	
比較	(<u> </u>)		△ 1,136	△ 67	△ 1,203	△ 422	△ 1,625	

() 内は、短時間勤務職員であり、外書きである。

(単位：千円)

職員手当の内訳	区分	扶養手当	住居手当	通勤手当	特殊勤務手当	時間外勤務手当	日直手当	管理職手当	期末手当	勤勉手当	退職手当	備考
	補正後	720	288	428		1,230		324	5,575	3,356	3,217	
	補正前	600		676		1,230		324	5,505	3,523	3,347	
	比較	120	288	△ 248					70	△ 167	△ 130	

ア. 会計年度任用職員以外の職員

(単位：千円)

区分	職員数 (人)	給与費				共済費	合計	備考
		報酬	給料	職員手当	計			
補正後	(<u> </u>) 5		19,312	13,389	32,701	5,924	38,625	
補正前	(<u> </u>) 6		22,452	14,125	36,577	6,721	43,298	
比較	(<u> </u>) △ 1		△ 3,140	△ 736	△ 3,876	△ 797	△ 4,673	

() 内は、短時間勤務職員であり、外書きである。

(単位：千円)

職員手当の内訳	区分	扶養手当	住居手当	通勤手当	特殊勤務手当	時間外勤務手当	日直手当	管理職手当	期末手当	勤勉手当	退職手当	備考
	補正後	720	288	320		1,200		324	4,549	3,356	2,632	
	補正前	600		590		1,200		324	4,856	3,523	3,032	
	比較	120	288	△ 270					△ 307	△ 167	△ 400	

イ. 会計年度任用職員

(単位：千円)

区 分	職 員 数 (人)	給 与 費				共 済 費	合 計	備 考
		報 酬	給 料	職 員 手 当	計			
補 正 後	(<u>1</u>) 2	1,115	4,331	1,749	7,195	985	8,180	
補 正 前	(<u>1</u>) 1	1,115	2,327	1,080	4,522	610	5,132	
比 較	(<u>1</u>) 1		2,004	669	2,673	375	3,048	

() 内は、短時間勤務職員であり、外書きである。

(単位：千円)

職 員 手 当 の 内 訳	区 分	扶養手当	住居手当	通勤手当	特殊勤務手当	時間外勤務手当	日直手当	管理職手当	期末手当	勤勉手当	退職手当	備 考
	補 正 後			108		30			1,026		585	
	補 正 前			86		30			649		315	
	比 較			22					377		270	

(2) 給料及び職員手当の増減額の明細 (会計年度任用職員以外)

(単位：千円)

区 分	増減額	増減事由別内訳	説 明	備 考
給 料	△ 3,140	給与改定に伴う増減分	一般行政職 技能労務職	給与改定の状況 補正前 給料の改定率 0.00 % 補正後 給料の改定率(見込) 0.00 %
		昇給に伴う増減分	432	一般行政職 432 技能労務職
		その他の増減分	△ 3,572	退職者・新採用者差額 △ 3,550 特別昇給・昇格差額 再任用職員 119 会計間異動の異動による差額 △ 145 その他 4
職 員 手 当	△ 736	制度改正に伴う増減分	期末手当	
		その他の増減分	△ 736	扶養手当 120 住居手当 288 通勤手当 △ 270 特殊勤務手当 時間外勤務手当 日直手当 管理職手当 期末手当 △ 307 勤勉手当 △ 167 退職手当 △ 400

3. 給与及び手当の状況（会計年度任用職員以外）

ア. 職員一人当たりの給与

（単位：円）

区 分	一 般 行 政 職	
令和3年9月1日現在	平均給料月額	317,600
	平均給与月額	357,384
	平均年令	41歳 3月
令和3年1月1日現在	平均給料月額	311,140
	平均給与月額	346,420
	平均年令	41歳 3月

イ. 初 任 給

（単位：円）

区 分	一般行政職	国の制度
		一般行政職
高 校 卒	154,900	150,600
大 学 卒	182,200	182,200

ウ. 等級別職員数

区 分	一 般 行 政 職		
	級	職員数（人）	構成比（％）
令和3年9月1日現在	7	()	()
	6	()	()
	5	1	20.0%
	4	2	40.0%
	3	2	40.0%
	2	()	()
	1	()	()
	計	5	100.0%
令和3年1月1日現在	7	()	()
	6	()	()
	5	1	20.0%
	4	1	20.0%
	3	3	60.0%
	2	()	()
	1	()	()
	計	5	100.0%

(級別の標準的な職務内容)

区分	一級	二級	三級	四級	五級	六級	七級
一般行政職	主事補、主事	困難な職務を分掌する主事	主任、係長	困難な職務を分掌する係長、主査、主任主査	困難な職務を分掌する主任主査、課長補佐、課長	特に困難な職務を分掌する課長	部長

エ. 昇 給

区分	合計	代表的な職種		
		一般行政職		
補正後	職員数 (A) (人)	5	5	
	昇給に係る職員数 (B) (人)			
	号給数別内訳	2号給 (人)		
		4号給 (人)		
		6号給 (人)		
		8号給 (人)		
	号給 (人)			
比率 (B) / (A) (%)				
特別昇給に係る職員数 (人)				
補正前	職員数 (A) (人)	6	6	
	昇給に係る職員数 (B) (人)			
	号給数別内訳	2号給 (人)		
		4号給 (人)		
		6号給 (人)		
		8号給 (人)		
	号給 (人)			
比率 (B) / (A) (%)				
特別昇給に係る職員数 (人)				

オ. 期末手当・勤勉手当

区分	支給期別支給率		支給率計 (月分)	職制上の段階、職務の 級等による加算措置	備考
	6月 (月分)	12月 (月分)			
補正後	$\frac{1.175}{2.225}$	$\frac{1.175}{2.225}$	$\frac{2.35}{4.45}$	有	
補正前	$\frac{1.175}{2.25}$	$\frac{1.175}{2.25}$	$\frac{2.35}{4.50}$	有	
国の制度	$\frac{1.175}{2.225}$	$\frac{1.175}{2.225}$	$\frac{2.35}{4.45}$	有	

() 内は、再任用職員である。

カ. 定年退職及び勸奨退職に係る退職手当

区分	20年勤続の者 (月分)	25年勤続の者 (月分)	35年勤続の者 (月分)	最高限度 (月分)	その他の加算措置等	備考
支給率等	24.586875	33.27075	47.709	47.709	定年前早期退職特例措置 (2~20%加算)	
国の制度 (支給率等)	24.586875	33.27075	47.709	47.709	定年前早期退職特例措置 (3~45%加算)	

キ. 地域手当

支給対象地域	無	
支給率 (%)	0	
支給対象職員数 (人)	0	
国の指定基準に基づく支給率 (%)		

ク. 特殊勤務手当

区 分	全職種	代表的な職種			
		税 務 職	保 健 職	保育士職	運転手職
給料総額に対する比率 (%)	0	0	0	0	0
支給対象職員の比率 (%)	0	0	0	0	0
代表的な特殊勤務手当の名称					

ケ. その他の手当

区 分	国 の 制 度 と の 異 同	差異の内容
扶 養 手 当	同	
住 居 手 当	同	
通 勤 手 当	同	

議案第9号

令和3年度美浦村後期高齢者医療特別会計補正予算（第1号）

令和3年度美浦村の後期高齢者医療特別会計補正予算（第1号）は、次に定めるところによる。

（歳入歳出予算の補正）

第1条 歳入歳出予算の総額に歳入歳出それぞれ873千円を追加し、歳入歳出予算の総額を歳入歳出それぞれ175,473千円とする。

2 歳入歳出予算の補正の款項の区分及び当該区分ごとの金額並びに補正後の歳入歳出予算の金額は、「第1表 歳入歳出予算補正」による。

令和3年9月7日提出

美浦村長 中 島 栄

第 1 表 歳入歳出予算補正

歳入

(単位：千円)

款	項	補正前の額	補正額	計
4 繰越金		1	673	674
	1 繰越金	1	673	674
5 諸収入		179	200	379
	2 償還金及び還付加算金	161	200	361
歳入合計		174,600	873	175,473

歳 出

(単位：千円)

款	項	補正前の額	補 正 額	計
3 諸支出金		162	873	1,035
	1 償還金及び還付加算金	161	200	361
	2 繰出金	1	673	674
歳 出 合 計		174,600	873	175,473

歳入歳出補正予算事項別明細書

1 総括

歳入

(単位：千円)

款	補正前の額	補正額	計
4 繰越金	1	673	674
5 諸収入	179	200	379
歳入合計	174,600	873	175,473

歳 出

(単位：千円)

款	補正前の額	補 正 額	計	補 正 額 の 財 源 内 訳			
				特 定 財 源			一般財源
				国県支出金	地 方 債	そ の 他	
3 諸支出金	162	873	1,035			200	673
歳 出 合 計	174,600	873	175,473			200	673

2 歳 入
(款) 4 繰越金

(項) 1 繰越金

目	補正前の額	補正額	計
1 繰越金	1	673	674
計	1	673	674

(款) 5 諸収入

(項) 2 償還金及び還付加算金

1 保険料還付金	161	200	361
計	161	200	361

(単位：千円)

節		説明	
区分	金額		
1 繰越金	673	5 前年度繰越金	673

1 保険料還付金	200	5 保険料還付金	200
----------	-----	----------	-----

3 歳 出

(款) 3 諸支出金

(項) 1 償還金及び還付加算金

(単位：千円)

目	補正前の額	補正額	計	補正額の財源内訳			一般財源
				特定財源			
				国県支出金	地方債	その他	
1 保険料還付金	160	200	360			200	
計	161	200	361			200	

(款) 3 諸支出金

(項) 2 繰出金

1 一般会計繰出金	1	673	674				673
計	1	673	674				673

節		説明
区分	金額	
		2 後期高齢者医療事務諸支出金 200
22 償還金、利子及び割引料	200	22 償還金、利子及び割引料 200
		3 過誤納還付金
		1 過誤納還付金

27 繰出金	673	2 一般会計繰出金 673
		27 繰出金 673
		11 一般会計繰出金
		1 一般会計繰出金

議案第10号

令和3年度美浦村水道事業会計補正予算（第1号）

（総則）

第1条 令和3年度美浦村の水道事業会計補正予算（第1号）は、次に定めるところによる。

（収益的収入及び支出）

第2条 令和3年度美浦村水道事業会計予算第3条に定めた収益的収入及び支出の予定額を次のとおり補正する。

（科 目）	（既決予定額）	（補正予定額）	（計）
収 入			
第1款 水道事業収益	555,683千円	0千円	555,683千円
支 出			
第1款 水道事業費用	532,463千円	19,470千円	551,933千円
第1項 営業費用	498,273千円	19,470千円	517,743千円

（債務負担行為）

第3条 債務負担行為をすることができる事項、期間及び限度額は、次のとおりと定める。

事 項	期 間	限 度 額
配水場運転管理業務委託料	令和4年度～令和6年度	105,000千円
検針業務委託料	令和4年度～令和6年度	36,292千円

令和3年9月7日提出

美浦村長 中 島 栄

令和 3年度 美浦村水道事業会計補正予算実施計画

収 益 の 支 出

支 出

(単位：千円)

款	項	目	既決予定額	補正予定額	計	備 考
1. 水道事業費用			532,463	19,470	551,933	
	1. 営業費用		498,273	19,470	517,743	
		2. 配水及び給水費	59,816	10,860	70,676	
		4. 総係費	29,015	8,610	37,625	

令和 3年度 美浦村水道事業予定キャッシュフロー計算書

(令和 3年 4月 1日から令和 4年 3月31日)

(単位：千円)

区 分	既決予定額	補正予定額	計
1. 業務活動によるキャッシュ・フロー			
当年度純利益	27,453	△ 18,484	8,969
減価償却費	117,882	0	117,882
資産減耗費	1	0	1
貸倒引当金の増減額 (△は減少)	△ 300	0	△ 300
修繕引当金の増減額 (△は減少)	1	0	1
賞与引当金の増減額 (△は減少)	△ 1,507	0	△ 1,507
長期前受金戻入額	△ 22,284	0	△ 22,284
受取利息及び受取配当金	△ 1	0	△ 1
支払利息	15,538	0	15,538
未収金の増減額 (△は増加)	300	0	300
未払金の増減額 (△は減少)	△ 1,911	△ 986	△ 2,897
たな卸資産の増減額 (△は増加)	101	0	101
小計	135,273	△ 19,470	115,803
利息及び配当金の受取額	1	0	1
利息の支払額	△ 15,538	0	△ 15,538
業務活動によるキャッシュ・フロー	119,736	△ 19,470	100,266
2. 投資活動によるキャッシュ・フロー			
有形固定資産の取得による支出	△ 304	0	△ 304
他会計補助金による収入	0	0	0
工事負担金による収入	0	0	0
加入金による収入	1,860	0	1,860
投資活動によるキャッシュ・フロー	1,556	0	1,556
3. 財務活動によるキャッシュ・フロー			
建設改良費等の財源に充てるための企業債の償還による支出	△ 74,596	0	△ 74,596
財務活動によるキャッシュ・フロー	△ 74,596	0	△ 74,596
資金増加額 (又は減少額)	46,696	△ 19,470	27,226
資金期首残高	954,815	0	954,815
資金期末残高	1,001,511	△ 19,470	982,041

給 与 費 明 細 書

1. 総 括

(単位:千円)

		職員数		給 与 費					法 定 福 利 費	合 計
		特別職 (人)	一般職 (人)	報酬	給料	賃 金	手 当	計		
補 正 後	損益勘定支弁職員		5	1,730	13,905		7,341	22,976	3,221	26,197
	資本勘定支弁職員									
	合 計		5	1,730	13,905		7,341	22,976	3,221	26,197
補 正 前	損益勘定支弁職員		4	1,730	9,264		4,332	15,326	2,159	17,485
	資本勘定支弁職員									
	合 計		4	1,730	9,264		4,332	15,326	2,159	17,485
比 較	損益勘定支弁職員		1		4,641		3,009	7,650	1,062	8,712
	資本勘定支弁職員									
	合 計		1		4,641		3,009	7,650	1,062	8,712

職員手当 の内訳	区 分	扶養手当	住居手当	通勤手当	特殊勤務 手 当	時間外勤 務手当	管理職 手 当	期末手当	勤勉手当	退職手当
	補正後	78		161		700	324	2,677	1,731	1,670
	補正前	78		75		700		1,593	883	1,003
	比 較			86			324	1,084	848	667

ア. 会計年度任用職員以外の職員

(単位:千円)

		職員数		給 与 費					法 定 福 利 費	合 計
		特別職 (人)	一般職 (人)	報酬	給料	賃 金	手 当	計		
補 正 後	損益勘定支弁職員		4		13,905		6,978	20,883	2,886	23,769
	資本勘定支弁職員									
	合 計		4		13,905		6,978	20,883	2,886	23,769
補 正 前	損益勘定支弁職員		3		9,264		3,969	13,233	1,824	15,057
	資本勘定支弁職員									
	合 計		3		9,264		3,969	13,233	1,824	15,057
比 較	損益勘定支弁職員		1		4,641		3,009	7,650	1,062	8,712
	資本勘定支弁職員									
	合 計		1		4,641		3,009	7,650	1,062	8,712

職員手当 の内訳	区 分	扶養手当	住居手当	通勤手当	特殊勤務 手 当	時間外勤 務手当	管理職 手 当	期末手当	勤勉手当	退職手当
	補正後	78		161		700	324	2,314	1,731	1,670
	補正前	78		75		700		1,230	883	1,003
	比 較			86			324	1,084	848	667

イ. 会計年度任用職員

(単位:千円)

		職員数		給 与 費					法定福利費	合 計
		特別職 (人)	一般職 (人)	報酬	給料	賃 金	手当	計		
補 正 後	損益勘定支弁職員		1	1,730			363	2,093	335	2,428
	資本勘定支弁職員									
	合 計		1	1,730			363	2,093	335	2,428
補 正 前	損益勘定支弁職員		1	1,730			363	2,093	335	2,428
	資本勘定支弁職員									
	合 計		1	1,730			363	2,093	335	2,428
比 較	損益勘定支弁職員									
	資本勘定支弁職員									
	合 計									

職員手当 の内訳	区 分	扶養手当	住居手当	通勤手当	特殊勤務 手 当	時間外勤 務手当	管理職 手 当	期末手当	勤勉手当	退職手当
	補正後							363		
	補正前							363		
	比 較									

2. 給料及び手当の増減額の明細

(単位:千円)

区 分	増減額	増減事由別内訳	説 明	備 考
給 料	4,641	会計年度任用職員制度導入に伴う増加分	会計年度任用職員	
		給与改定に伴う増減分	一般行政職	給与改定の状況 前年度 給与改定率 0.00 % 本年度 給与改定率(見込) 0.00 %
		昇給に伴う増減分	一般行政職	
		その他の増減分	4,641	採用、退職に係る増減 採用 人 退職 人 会計間の異動 4,641 1 人 その他
職員手当	3,009	会計年度任用職員制度導入に伴う増加分	通勤手当 時間外勤務手当 期末手当 退職手当	
		制度改正に伴う増減分	住居手当 勤勉手当	
		その他の増減分	3,009	扶養手当 通勤手当 86 住居手当 時間外勤務手当 管理職手当 324 期末手当 1,084 勤勉手当 848 退職手当 667

3. 給与及び手当の状況

(1) 職員一人当たりの給与

(単位:円)

区 分		事 務 職	技 術 職
令和3年9月1日現在	平均給料月額	371,350	260,000
	平均給与月額	420,726	268,500
	平均年令	45歳 9月	33歳 1月
令和3年1月1日現在	平均給料月額	356,200	260,000
	平均給与月額	360,148	279,140
	平均年令	42歳 3月	32歳 5月

(2) 初 任 給

(単位:円)

区 分	一般行政職(円)	一般会計の制度	
		一般行政職(円)	
高 校 卒	154,900	154,900	
大 学 卒	182,200	182,200	

(3) 級別職員数

区 分	一般行政職			一般会計の制度		
	級	職員数(人)	構成比(%)	級	職員数(人)	構成比(%)
令和3年9月1日現在	7	()	()	7	()	()
	6	()	()	6	()	()
	5	()	()	5	()	()
		1	33.3			
	4	()	()	4	()	()
		1	33.3			
	3	()	()	3	()	()
		1	33.3			
	計	()	()	計	()	()
		3	100.0			
令和3年1月1日現在	7	()	()	7	()	()
	6	()	()	6	()	()
	5	()	()	5	()	()
	4	()	()	4	()	()
		1	50.0			
	3	()	()	3	()	()
		1	50.0			
	2	()	()	2	()	()
	1	()				
	計	()	()	計	()	()
		2	100.0			

(級別の標準的な職務内容)

区 分	一級	二級	三級	四級	五級	六級	七級
一般行政職	主事補、技師補、主事、技師の職務	困難な職務を分掌する主事、技師の職務	主任、係長の職務	困難な職務を分掌する係長の職務、主査、主任主査の職務	困難な職務を分掌する主任主査の職務、課長補佐及び出先機関の長を補佐する職務、課長の職務	特に困難な職務を分掌する課長の職務、特に困難な職務を指揮、監督する出先機関の長の職務	部長の職務

(4) 昇 給

区 分		合 計	代表的な職種			
補 正 後	職員数(A)(人)	3				
	昇給に係る職員数(B)(人)					
	号給数別内訳	2号給(人)				
		4号給(人)				
		6号給(人)				
		8号給(人)				
	号給(人)					
比 率(B)/(A) (%)						
特別昇給に係る職員数(人)						
補 正 前	職員数(A)(人)	2				
	昇給に係る職員数(B)(人)					
	号給数別内訳	2号給(人)				
		4号給(人)				
		6号給(人)				
		8号給(人)				
	号給(人)					
比 率(B)/(A) (%)						
特別昇給に係る職員数(人)						

(5) 特殊勤務手当

	全職種			
給料総額に対する比率(%)	0			
支給対象職員の比率(%)	0			
代表的な特殊勤務手当の名称				

(6) 期末手当・勤勉手当

区 分	支給期別支給率		支給率計 (月分)	職制上の段階、職務の 級等による加算措置	備 考
	6月(月分)	12月(月分)			
補正後	(<u>1.175</u>) 2.225	(<u>1.175</u>) 2.225	(<u>2.35</u>) 4.45	有	
補正前	(<u>1.175</u>) 2.25	(<u>1.175</u>) 2.25	(<u>2.35</u>) 4.5	有	
一般会計の制度	(<u>1.175</u>) 2.225	(<u>1.175</u>) 2.225	(<u>2.35</u>) 4.45	有	

()内は、再任用職員である。

(7) 定年退職及び勸奨退職による退職手当

区 分	20年勤続の者 (月分)	25年勤続の者 (月分)	35年勤続の者 (月分)	最高限度 (月分)	その他の加算措置等	備 考
支給率等	24.586875	33.27075	47.709	47.709	定年前早期退職特例措置(2~20%加算)	
一般会計の制度 (支給率等)	24.586875	33.27075	47.709	47.709	同上	

(8) その他の手当

区 分	一般会計の制度との差異	差異の内容
扶養手当	一般会計の制度に同じ	
地域手当	〃	
住居手当	〃	
通勤手当	〃	

令和 3年度 美浦村水道事業会計補正予算明細書

収 益 の 支 出

支 出

(単位 : 千円)

款	項	目	既 予 定 額	補 正 予 定 額	計
1.	水道事業費用		532,463	19,470	551,933
	1.	営業費用	498,273	19,470	517,743
		2. 配水及び給水費	59,816	10,860	70,676
		4. 総係費	29,015	8,610	37,625

節		説 明	
区 分	金 額		
手当	20	・退職手当組合負担金	20
法定福利費	82	・法定福利費	82
委託料	10,758	・管路更新・旧送水管撤去整備基本計画策定業務	10,758
給料	4,641	・給料	4,641
手当	2,989	・通勤手当	86
		・管理職手当	324
		・期末手当	1,084
		・勤勉手当	848
		・退職手当組合負担金	647
法定福利費	980	・法定福利費	980

議案第11号

令和3年度美浦村下水道事業会計補正予算（第2号）

（総則）

第1条 令和3年度美浦村の下水道事業会計補正予算（第2号）は、次に定めるところによる。

（収益的収入及び支出）

第2条 令和3年度美浦村下水道事業会計予算（以下「予算」という。）第3条に定めた収益的収入及び支出の予定額を次のとおり補正する。

（科目）	（既決予定額）	（補正予定額）	（計）
収入			
第1款 事業収益	864,892千円	1,641千円	866,533千円
第2項 営業外収益	530,503千円	1,641千円	532,144千円
支出			
第1款 事業費用	860,780千円	△1,292千円	859,488千円
第1項 営業費用	774,353千円	△1,292千円	773,061千円

（資本的収入及び支出）

第3条 予算第4条本文括弧書を「資本的収入額が資本的支出額に対し不足する額271,376千円は、損益勘定留保資金で補填するものとする。」に改め、資本的収入及び支出の予定額を次のとおり補正する。

（科目）	（既決予定額）	（補正予定額）	（計）
収入			
第1款 資本的収入	687,236千円	0千円	687,236千円
支出			
第1款 資本的支出	959,378千円	△766千円	958,612千円
第1項 建設改良費	697,028千円	△766千円	696,262千円

（債務負担行為）

第4条 債務負担行為をすることができる事項、期間及び限度額は、次のとおりと定める。

事 項	期 間	限 度 額
公共下水道・農業集落排水処理施設維持管理委託料	令和4年度～令和6年度	152,280 千円
公共下水道・農業集落排水処理施設汚泥処理業務委託料	令和4年度～令和6年度	135,300 千円

令和3年9月7日提出

美浦村長 中 島 栄

令和 3年度 美浦村下水道事業会計補正予算実施計画
収益的収入及び支出

収 入

(単位：千円)

款	項	目	既決予定額	補正予定額	計	備 考
1. 事業収益			864,892	1,641	866,533	
	2. 営業外収益		530,503	1,641	532,144	
		3. 補助金		19,609	1,641	21,250

収益的収入及び支出

支 出

(単位：千円)

款	項	目	既決予定額	補正予定額	計	備 考
1. 事業費用			860,780	△ 1,292	859,488	
	1. 営業費用		774,353	△ 1,292	773,061	
		5. 業務費	28,342	2,030	30,372	
		6. 総係費	34,464	△ 3,322	31,142	

資本的支出

支 出

(単位：千円)

款	項	目	既決予定額	補正予定額	計	備 考
1. 資本的支出			959,378	△ 766	958,612	
	1. 建設改良費		697,028	△ 766	696,262	
		1. 管渠建設改良費 (公共下水道事業)		373,025	△ 766	372,259

令和 3年度 美浦村下水道事業予定キャッシュフロー計算書

(令和 3年 4月 1日から令和 4年 3月31日)

(単位：千円)

区 分	既決予定額	補正予定額	計
1. 業務活動によるキャッシュ・フロー			
当年度純利益	△ 1,668	2,778	1,110
減価償却費	479,247	0	479,247
貸倒引当金の増減額 (△は減少)	40	0	40
賞与引当金の増減額 (△は減少)	217	0	217
法定福利費引当金の増減額 (△は減少)	65	0	65
長期前受金戻入額	△ 310,960	0	△ 310,960
受取利息及び受取配当金	0	0	0
支払利息	71,722	0	71,722
未収金の増減額 (△は増加)	33,625	0	33,625
未払金の増減額 (△は減少)	△ 55,792	154	△ 55,638
たな卸資産の増減額 (△は増加)	0	0	0
小計	216,496	2,932	219,428
利息及び配当金の受取額	0	0	0
利息の支払額	△ 71,722	0	△ 71,722
業務活動によるキャッシュ・フロー	144,774	2,932	147,706
2. 投資活動によるキャッシュ・フロー			
有形固定資産の取得による支出	△ 635,244	767	△ 634,477
補助金による収入	272,923	0	272,923
工事負担金による収入	0	0	0
加入金による収入	14,216	0	14,216
投資活動によるキャッシュ・フロー	△ 348,105	767	△ 347,338
3. 財務活動によるキャッシュ・フロー			
建設改良費等の財源に充てるための企業債の収入	372,800	0	372,800
建設改良費等の財源に充てるための企業債の償還による支出	△ 262,347	0	△ 262,347
財務活動によるキャッシュ・フロー	110,453	0	110,453
資金増加額 (又は減少額)	△ 92,878	3,699	△ 89,179
資金期首残高	799,976	0	799,976
資金期末残高	707,098	3,699	710,797

給 与 費 明 細 書

1. 総 括

(単位:千円)

		職員数		給 与 費					法 定 福 利 費	合 計
		特別職 (人)	一般職 (人)	報酬	給料	賃 金	手当	計		
補 正 後	損益勘定支弁職員		3		12,439		9,128	21,567	4,036	25,603
	資本勘定支弁職員		2		7,295		3,975	11,270	2,119	13,389
	合 計		5		19,734		13,103	32,837	6,155	38,992
補 正 前	損益勘定支弁職員		7		22,274		13,941	36,215	6,745	42,960
	資本勘定支弁職員									
	合 計		7		22,274		13,941	36,215	6,745	42,960
比 較	損益勘定支弁職員		△ 4		△ 9,835		△ 4,813	△ 14,648	△ 2,709	△ 17,357
	資本勘定支弁職員		2		7,295		3,975	11,270	2,119	13,389
	合 計		△ 2		△ 2,540		△ 838	△ 3,378	△ 590	△ 3,968

職員手当 の内訳	区 分	扶養手当	住居手当	通勤手当	特殊勤務 手 当	時間外勤 務手当	管理職 手 当	期末手当	勤勉手当	退職手当
	補正後	654		178		795	432	4,625	3,712	2,707
	補正前	774		224		600	432	4,973	3,931	3,007
	比 較	△ 120		△ 46		195		△ 348	△ 219	△ 300

ア. 会計年度任用職員以外の職員

(単位:千円)

		職員数		給 与 費					法 定 福 利 費	合 計
		特別職 (人)	一般職 (人)	報酬	給料	賃 金	手当	計		
補 正 後	損益勘定支弁職員		3		12,439		9,128	21,567	4,036	25,603
	資本勘定支弁職員		2		7,295		3,975	11,270	2,119	13,389
	合 計		5		19,734		13,103	32,837	6,155	38,992
補 正 前	損益勘定支弁職員		7		22,274		13,941	36,215	6,745	42,960
	資本勘定支弁職員									
	合 計		7		22,274		13,941	36,215	6,745	42,960
比 較	損益勘定支弁職員		△ 4		△ 9,835		△ 4,813	△ 14,648	△ 2,709	△ 17,357
	資本勘定支弁職員		2		7,295		3,975	11,270	2,119	13,389
	合 計		△ 2		△ 2,540		△ 838	△ 3,378	△ 590	△ 3,968

職員手当 の内訳	区 分	扶養手当	住居手当	通勤手当	特殊勤務 手 当	時間外勤 務手当	管理職 手 当	期末手当	勤勉手当	退職手当
	補正後	654		178		795	432	4,625	3,712	2,707
	補正前	774		224		600	432	4,973	3,931	3,007
	比 較	△ 120		△ 46		195		△ 348	△ 219	△ 300

イ. 会計年度任用職員

(単位:千円)

	職員数	給 与 費					法 定 福 利 費	合 計
		特別職 (人)	一般職 (人)	報酬	給料	賃 金		
補 正 後	損益勘定支弁職員							
	資本勘定支弁職員							
	合 計							
補 正 前	損益勘定支弁職員							
	資本勘定支弁職員							
	合 計							
比 較	損益勘定支弁職員							
	資本勘定支弁職員							
	合 計							

職員手当 の内訳	区 分	扶養手当	住居手当	通勤手当	特殊勤務 手 当	時間外勤 務手当	管理職 手 当	期末手当	勤勉手当	退職手当
	補正後									
	補正前									
	比 較									

2. 給料及び手当の増減額の明細

(単位:千円)

区 分	増減額	増減事由別内訳	説 明	備 考
給 料	△ 2,540	会計年度任用職員制度導入に伴う増加分	会計年度任用職員	
		給与改定に伴う増減分	一般行政職	給与改定の状況 前年度 給与改定率 % 本年度 給与改定率(見込) %
		昇給に伴う増減分	一般行政職	
		その他の増減分	△ 2,540	採用、退職に係る増減 採用 人 退職 人 会計間の異動 △ 2,540 3 人 その他
職員手当	△ 838	会計年度任用職員制度導入に伴う増加分	通勤手当 時間外勤務手当 期末手当 退職手当	
		制度改正に伴う増減分	住居手当 勤勉手当	
		その他の増減分	△ 838	扶養手当 △ 120 通勤手当 △ 46 住居手当 時間外勤務手当 195 管理職手当 期末手当 △ 348 勤勉手当 △ 219 退職手当 △ 300

3. 給与及び手当の状況

(1) 職員一人当たりの給与

(単位:円)

区 分		事 務 職	技 術 職
令和3年9月1日現在	平均給料月額	344,500	302,650
	平均給与月額	391,275	305,750
	平均年令	47歳 1月	37歳11月
令和3年1月1日現在	平均給料月額	290,220	314,950
	平均給与月額	330,200	326,504
	平均年令	37歳 7月	39歳11月

(2) 初 任 給

(単位:円)

区 分	一般行政職(円)	一般会計の制度	
		一般行政職(円)	
高 校 卒	154,900	154,900	
大 学 卒	182,200	182,200	

(3) 級別職員数

区 分	一般行政職			一般会計の制度		
	級	職員数(人)	構成比(%)	級	職員数(人)	構成比(%)
令和3年9月1日現在	7	()	()	7	()	()
	6	()	()	6	()	()
		1	20.0			
	5	()	()	5	()	()
	4	()	()	4	()	()
		2	40.0			
	3	()	()	3	()	()
		1	20.0			
	2	()	()	2	()	()
	1	20.0				
	1	()	()	1	()	()
	計	()	()	計	()	()
		5	100.0			
令和3年1月1日現在	7	()	()	7	()	()
	6	()	()	6	()	()
		1	14.3			
	5	()	()	5	()	()
		1	14.3			
	4	()	()	4	()	()
		1	14.3			
	3	()	()	3	()	()
	2	28.5				
	2	()	()	2	()	()
	1	14.3				
	1	()	()	1	()	()
	計	()	()	計	()	()
		7	100.0			

(級別の標準的な職務内容)

区 分	一級	二級	三級	四級	五級	六級	七級
一般行政職	主事補、技師補、主事、技師の職務	困難な職務を分掌する主事、技師の職務	主任、係長の職務	困難な職務を分掌する係長の職務、主査、主任主査の職務	困難な職務を分掌する主任主査の職務、課長補佐及び出先機関の長を補佐する職務、課長の職務	特に困難な職務を分掌する課長の職務、特に困難な職務を指揮、監督する出先機関の長の職務	部長の職務

(4) 昇 給

区 分		合 計	代表的な職種			
補 正 後	職員数(A)(人)	5				
	昇給に係る職員数(B)(人)					
	号給数別内訳	2号給(人)				
		4号給(人)				
		6号給(人)				
		8号給(人)				
	号給(人)					
比 率(B)/(A) (%)						
特別昇給に係る職員数(人)						
補 正 前	職員数(A)(人)	7				
	昇給に係る職員数(B)(人)					
	号給数別内訳	2号給(人)				
		4号給(人)				
		6号給(人)				
		8号給(人)				
	号給(人)					
比 率(B)/(A) (%)						
特別昇給に係る職員数(人)						

(5) 特殊勤務手当

	全職種			
給料総額に対する比率(%)	0			
支給対象職員の比率(%)	0			
代表的な特殊勤務手当の名称				

(6) 期末手当・勤勉手当

区 分	支給期別支給率		支給率計 (月分)	職制上の段階、職務の 級等による加算措置	備 考
	6月(月分)	12月(月分)			
補正後	($\frac{1.175}{2.225}$)	($\frac{1.175}{2.225}$)	($\frac{2.35}{4.45}$)	有	
補正前	($\frac{1.175}{2.25}$)	($\frac{1.175}{2.25}$)	($\frac{2.35}{4.5}$)	有	
一般会計の制度	($\frac{1.175}{2.225}$)	($\frac{1.175}{2.225}$)	($\frac{2.35}{4.45}$)	有	

()内は、再任用職員である。

(7) 定年退職及び勸奨退職による退職手当

区 分	20年勤続の 者 (月分)	25年勤続の 者 (月分)	35年勤続の 者 (月分)	最高限度 (月分)	その他の加算措置 等	備 考
支給率等	24.586875	33.27075	47.709	47.709	定年前早期退職特 例措置(2~20%加算)	
一般会計の制度 (支給率等)	24.586875	33.27075	47.709	47.709	同上	

(8) その他の手当

区 分	一般会計の制度との差異	差異の内容
扶養手当	一般会計の制度に同じ	
地域手当	〃	
住居手当	〃	
通勤手当	〃	

令和 3年度 美浦村下水道事業会計補正予算明細書

収益的収入及び支出

収 入

(単位 : 千円)

款	項	目	既 決 予 定 額	補 正 予 定 額	計
1. 事業収益			864,892	1,641	866,533
	2. 営業外収益		530,503	1,641	532,144
		3. 補助金	19,609	1,641	21,250

節		説 明
区 分	金 額	
県補助金	1,641	・農業集落排水施設接続支援事業費補助金 1,641

収益的収入及び支出

支 出

(単位：千円)

款	項	目	既 予 定 額	補 正 予 定 額	計
1. 事業費用			860,780	△ 1,292	859,488
	1. 営業費用		774,353	△ 1,292	773,061
		5. 業務費	28,342	2,030	30,372
		6. 総係費	34,464	△ 3,322	31,142

節		説 明
区 分	金 額	
補助金	2,030	・農業集落排水接続工事費補助金 2,030
給料	△ 2,250	・給料 △ 2,250
手当	△ 552	・通勤手当 △ 70 ・時間外勤務手当 195 ・期末手当 △ 228 ・勤勉手当 △ 169 ・退職手当負担金 △ 280
法定福利費	△ 520	・法定福利費 △ 520

資本的支出

支出

(単位：千円)

款	項	目	既 予 定 額	補 正 予 定 額	計
1.	資本的支出		959,378	△ 766	958,612
	1.	建設改良費	697,028	△ 766	696,262
		1. 管渠建設改良費 (公共下水道事業)	373,025	△ 766	372,259

節		説明	
区 分	金 額		
給料	△ 290	・給料	△ 290
手当	△ 406	・扶養手当	△ 120
		・通勤手当	24
		・期末手当	△ 120
		・勤勉手当	△ 50
		・児童手当	△ 120
		・退職手当負担金	△ 20
法定福利費	△ 70	・法定福利費	△ 70