



むらの家計簿

平成29年度 美浦村財政状況中間報告

～ 明るく住みよいまちづくりのためにみなさんの大切なお金が使われています ～

村財政上半期（平成29年4月1日～9月30日）
の執行状況をお知らせします

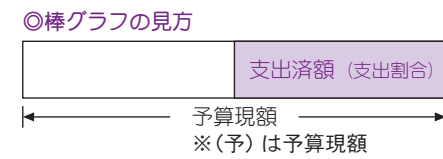
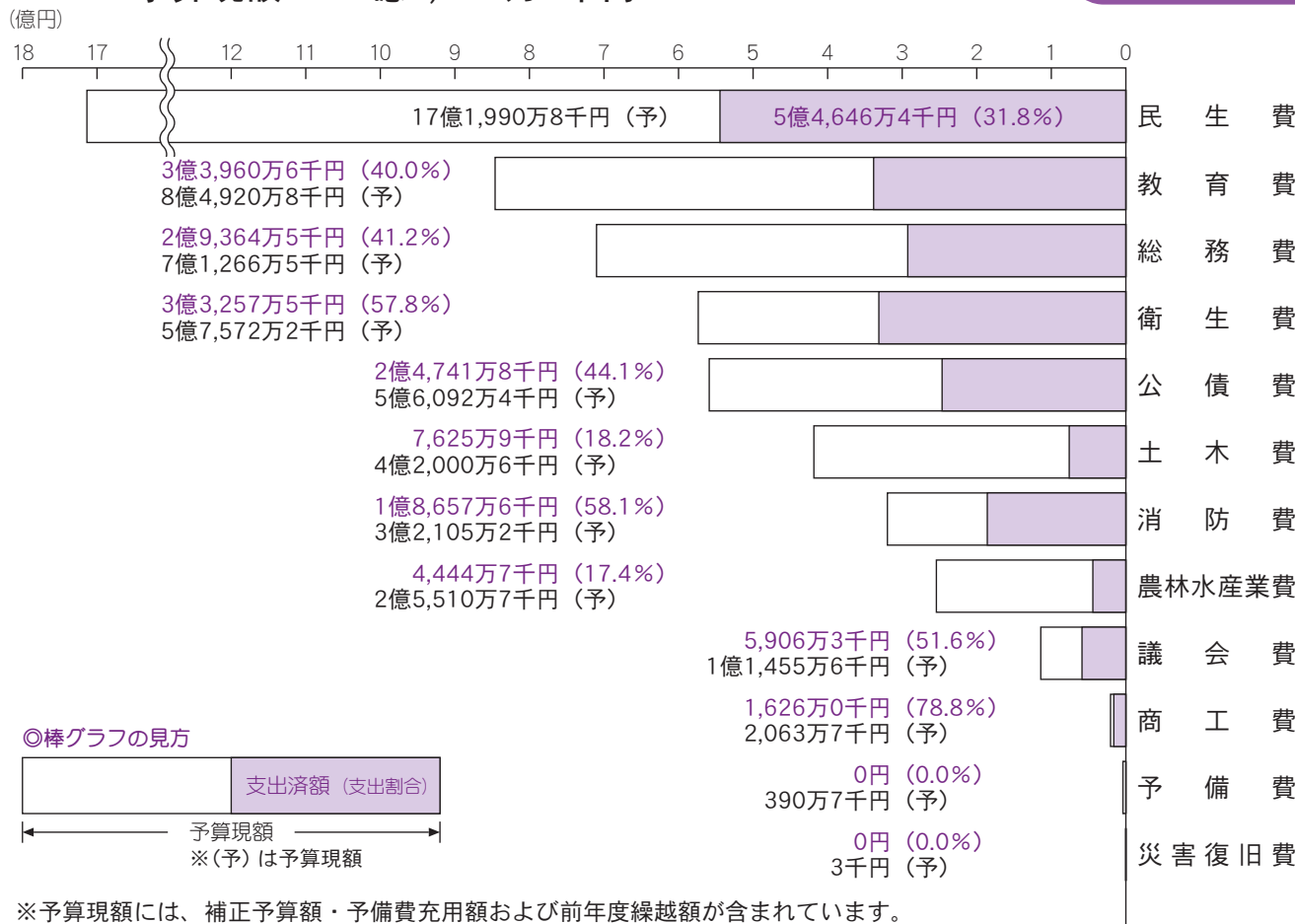
支出済額 21億4,231万3千円（38.6%）
予算現額 55億5,369万5千円

歳出

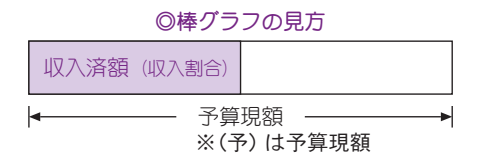
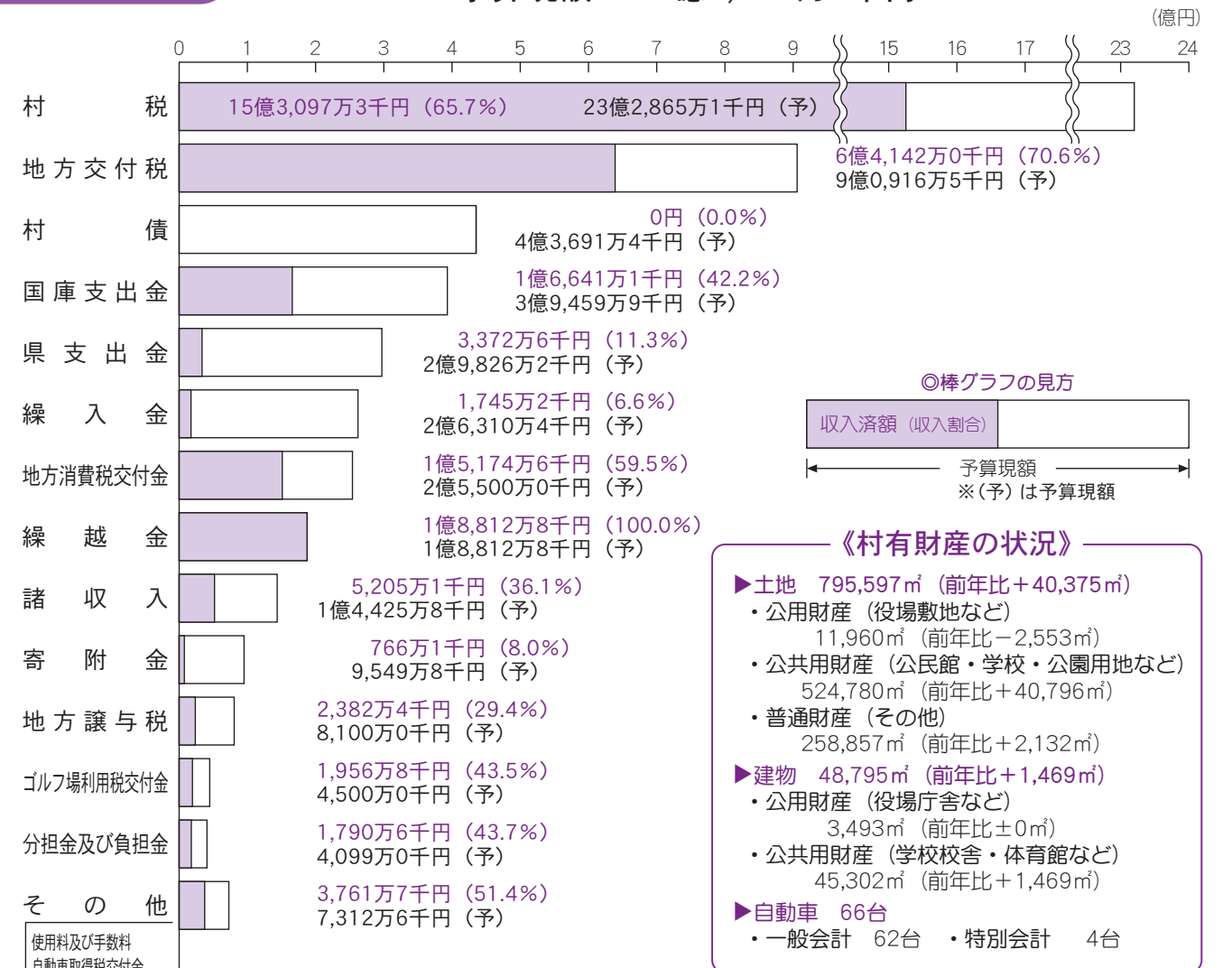
一般会計

歳入

収入済額 28億8,848万3千円（52.0%）
予算現額 55億5,369万5千円



※予算現額には、補正予算額・予備費充用額および前年度繰越額が含まれています。



《村有財産の状況》

- ▶土地 795,597㎡ (前年比+40,375㎡)
 - ・公用財産 (役場敷地など) 11,960㎡ (前年比-2,553㎡)
 - ・公共用財産 (公民館・学校・公園用地など) 524,780㎡ (前年比+40,796㎡)
 - ・普通財産 (その他) 258,857㎡ (前年比+2,132㎡)
- ▶建物 48,795㎡ (前年比+1,469㎡)
 - ・公用財産 (役場庁舎など) 3,493㎡ (前年比±0㎡)
 - ・公共用財産 (学校校舎・体育館など) 45,302㎡ (前年比+1,469㎡)
- ▶自動車 66台
 - ・一般会計 62台
 - ・特別会計 4台

特別会計

会計名	予算現額	収入済額	収入割合	支出済額	支出割合
国民健康保険	22億3,230万2千円	8億8,854万1千円	39.8%	9億6,487万0千円	43.2%
農業集落排水事業	1億6,725万9千円	4,078万3千円	24.4%	5,636万0千円	33.7%
公共下水道事業	12億6,674万4千円	1億7,620万3千円	13.9%	2億2,693万8千円	17.9%
介護保険	10億6,020万6千円	4億1,693万4千円	39.3%	4億5,602万8千円	43.0%
後期高齢者医療	1億2,820万0千円	4,906万5千円	38.3%	3,115万6千円	24.3%

◎村債・一時借入金の状況

(平成29年9月30日現在)

借入先	前年度末残高	本期借入額	本期償還額(元金分)	差引現在高
政府資金	36億5,252万1千円	0円	1億4,587万1千円	35億0,665万0千円
財政融資資金	32億0,909万9千円	0円	1億1,931万0千円	30億8,978万9千円
旧郵政公社資金	4億4,342万2千円	0円	2,656万1千円	4億1,686万1千円
地方公共団体金融機構	26億4,186万6千円	0円	6,176万5千円	25億8,010万1千円
銀行・その他の金融機関等	10億0,118万9千円	0円	3,760万0千円	9億6,358万9千円
計	72億9,557万6千円	0円	2億4,523万6千円	70億5,034万0千円
一時借入金	0円	0円	0円	0円